



Višegodišnji program gradnje komunalnih vodnih građevina za razdoblje do 2030. godine

Treće izvješće o realizaciji programa u razdoblju od 1. siječnja do 30. lipnja 2023. godine

rujan 2024.

Sadržaj

Sadržaj 1

1	UVOD	3
1.1	Pravna osnova	3
1.2	Pregled obveza izvješćivanja	4
1.3	Pregled objavljenih Izvješća o provedbi Programa 2021.	4
2	IZVJEŠĆE O PROVEDBI.....	4
2.1	Pregled realizacije projekata u provedbi.....	7
2.1.1	Pregled projekata vodoopskrbe	7
2.1.2	Pregled projekata odvodnje	32
2.1.3	Projekti potpore razvoju vodnokomunalnih usluga	56
2.2	Pregled stanja indikatora provedbe Programa 2021. (pokazatelji ishoda)	56
2.2.1	Ciljevi vezani uz reformu vodnokomunalnog sektora	57
2.2.2	Ciljevi postizanja standarda obavljanja usluge javne vodoopskrbe, odnosno opskrbe vodom namijenjenom za ljudsku potrošnju	57
2.2.3	Ciljevi postizanja standarda javne odvodnje	62
3	ZAKLJUČCI I PREPORUKE.....	66
4	POPIS PROJEKATA PREMA PROGRAMU 2021.	69
4.1	Javna vodoopskrba	69
4.2	Javna odvodnja	77
4.3	Ostali projekti i projekti koji se provode na nacionalnoj razini	82

1 UVOD

1.1 Pravna osnova

Višegodišnji program gradnje komunalnih vodnih građevina za razdoblje do 2030. godine (dalje u tekstu: Program 2021.) je akt strateškog planiranja povezan s uvjetima koji omogućavaju provedbu fondova Europske unije u razdoblju od 2021. do 2027. godine. Njegovo donošenje propisano je člankom 43. Zakona o vodama (Narodne novine, br. 66/19, 84/21 i 47/23), a Odlukom Vlade Republike Hrvatske od listopada 2020. godine stavljen je na popis akata strateškog planiranja.

Program 2021. izradile su Hrvatske vode, a donijela ga je Vlada Republike Hrvatske (Narodne novine, broj 147/21) nakon provedene strateške procjene utjecaja na okoliš sukladno odredbama Zakona o zaštiti okoliša (Narodne novine, br. 80/13, 153/13, 78/15, 12/18 i 118/18) i Uredbe o strateškoj procjeni utjecaja strategije, plana i programa na okoliš (Narodne novine, broj 3/17), uključujući i postupak glavne ocjene prihvatljivosti Programa za ekološku mrežu sukladno Zakonu o zaštiti prirode (Narodne novine, br. 80/13, 15/18, 14/19 i 127/19).

Ovim se dokumentom utvrđuje okvirni program ulaganja u razvoj javne vodoopskrbe i javne odvodnje na koja se Republika Hrvatska obvezala Ugovorom o pristupanju Republike Hrvatske Europskoj uniji (Narodne novine - Međunarodni ugovori, broj 2/12). Također se operacionalizira sustav za provedbu na način koji će doprinijeti učinkovitijem korištenju financijskih, kadrovskih i tehničkih resursa kojima raspolaže vodno gospodarstvo u području korištenja i zaštite voda, kao i sektor vodnih usluga. Programom 2021. se utvrđuju pojedinačni projekti (način i razdoblje provedbe, sudionici u provedbi, iznosi ulaganja i izvori sredstava, red prvenstva u provedbi), te definira okvir za praćenje njegove provedbe.

Zakonom o vodama određeno je da višegodišnji programi gradnje moraju biti sukladni drugim planskim dokumentima upravljanja vodama (Strategija upravljanja vodama, Plan upravljanja vodnim područjima). Time se osigurava usklađenost Programa 2021. sa strateškim opredjeljenjima i politikom upravljanja vodama, te preuzetim standardima Europske unije na području politike voda, osobito onima iz Direktive 2000/60/EZ Europskog parlamenta i Vijeća od 23. listopada 2000. o uspostavi okvira za djelovanje Zajednice u području vodne politike (Okvirna direktiva o vodama) (SL L 327, 22.12.2000.), koja je zadnje izmijenjena Direktivom Komisije 2014/101/EU od 30. listopada 2014. o izmjeni Direktive 2000/60/EZ Europskog parlamenta i Vijeća o uspostavi okvira za djelovanje Zajednice u području vodne politike (Tekst značajan za EGP) (SL L 311, 31. 10. 2014.) (dalje u tekstu: Okvirna direktiva o vodama), te iz vodnokomunalnih direktiva i to:

- Direktive Vijeća 91/271/EEZ od 21. svibnja 1991. o pročišćavanju komunalnih otpadnih voda (SL L 135, 30.5.1991.), dopunjena Direktivom Komisije 98/15/EZ od 27. veljače 1998. s obzirom na određene zahtjeve utvrđene u Dodatku I. (Tekst značajan za EGP) (SL L 67, 7. 3. 1998.) (dalje u tekstu: Direktiva o pročišćavanju komunalnih otpadnih voda),
- Direktive Vijeća 98/83/EZ od 3. studenoga 1998. o kvaliteti vode namijenjene za ljudsku potrošnju (SL L 330, 5.12.1998.) koja je zadnje izmijenjena Direktivom Komisije (EU) 2015/1787 od 6. listopada 2015. izmjeni priloga II. i III. Direktivi Vijeća 98/83/EZ o kvaliteti vode namijenjene za ljudsku potrošnju (SL L 260, 7.10.2015.), odnosno njenom preinakom Direktiva (EU) 2020/2184 od 16. prosinca 2020. (dalje u tekstu: Direktiva o kvaliteti vode namijenjene za ljudsku potrošnju).

Značajan utjecaj na provedbu vodnokomunalnih direktiva ima Okvirna direktiva o vodama koja zahtijeva vođenje politike cijena vode prema načelu povrata troškova od vodnih usluga, što je osnova za provođenje politike odgovorne i učinkovite upotrebe vode prema načelu racionalnog korištenja uključujući i osiguranje sredstava za razvoj, redovito održavanje i obnavljanje vodnokomunalne infrastrukture. Načelo povrata troškova od vodnih usluga transponirano je u Zakon o financiranju vodnoga gospodarstva (Narodne novine, br. 153/09, 90/11, 56/13, 154/14, 119/15, 120/16, 127/17, 66/19 i 36/24).

Izješćivanje o provedbi Programa 2021. se obavlja u polugodišnjim ciklusima čime se ujedno i odgovara sljedećem zahtjevu Europske komisije iz svibnja 2022. godine:

„Semiannual reports on implementation of the multiannual construction programme, focusing on investments under R1-I1 and R1-I2, as of Q1 2022 onwards. Reports will include a schedule of environmental impact assessments for individual investments, including screening in line with the Habitats Directive and analysis regarding the Natura 2000 sites.“

1.2 Pregled obveza izvješćivanja

Obveze izvješćivanja, pripadajući izvještajni obrasci i propisani indikatori proizlaze iz više različitih dokumenata kako slijedi.

Obveza		Učestalost - rokovi
Izješća prema zahtjevima Direktive o pročišćavanju komunalnih otpadnih voda	Europska komisija - Sustav WISE	2 godine
Izješća prema zahtjevima Direktive o kvaliteti vode namijenjene za ljudsku potrošnju	Europska komisija - Sustav WISE	3. godine
Izješće o Planu upravljanja vodnim područjima	Europska komisija - Sustav WISE	6 godina
Global Analysis and Assessment of Sanitation and Drinking - Water (GLAAS)	UN - SDG 6 o vodi, sanitaciji i higijeni (WASH)	2 godine
Protokol o vodi i zdravlju	UN	3 godine
Izješćivanje o provedbi Programa 2021. (Izješće)		polugodišnje
Izješćivanje o provedbi Nacionalnog programa oporavka i otpornosti		polugodišnje
Izješćivanje prema obvezama Nacionalne razvojne strategije		godišnje
Izješćivanje za potrebe Državnog zavoda za statistiku	Državni zavod za statistiku	godišnje

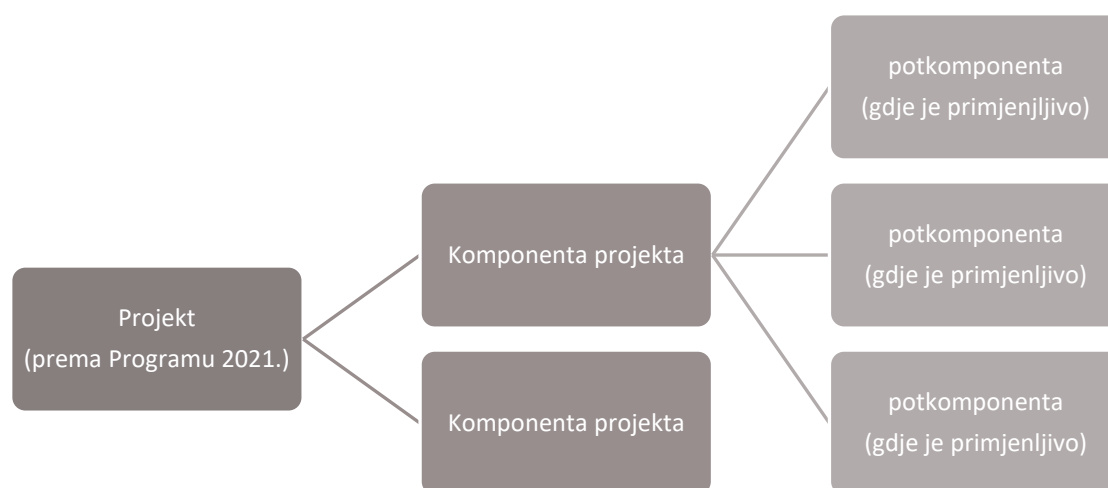
1.3 Pregled objavljenih Izješća o provedbi Programa 2021.

Naziv	Izješćajno razdoblje	Datum objave
Prvo Izješće o provedbi Programa 2021. (dalje u tekstu 1. Izješće)	1. siječanj 2022. - 30. lipanj 2022. godine	srpanj 2022. godine
Drugo Izješće o provedbi Programa 2021. (dalje u tekstu 2. izješće)	1. siječanj 2022. - 31. prosinac 2022. godine	travanj 2023. godine
Treće Izješće o provedbi Programa 2021. (dalje u tekstu 2. izješće)	1. siječanj 2022. - 30. lipanj 2023. godine	rujan 2024. godine

2 IZVJEŠĆE O PROVEDBI

Pregled statusa, odnosno realizacije projekata, bilo da je riječ o javnoj vodoopskrbi, javnoj odvodnji (aglomeracije) ili ostalim, odnosno posebnim projektima koji se provode na nacionalnoj razini, određenih Programom 2021., se registrira na način da se prati realizacija pojedinačnih komponenti odnosno aktivnosti na realizaciji projekata (praćenih kroz status realizacije pojedinačnih ugovora). Naime ovisno o složenosti pojedinog projekta, te o financijskom paketu kome komponenta projekta

pripada, broj komponenti, odnosno broj pripadajućih potkomponenti projekta značajno varira. U određenim slučajevima (Nacionalni program oporavka i otpornosti 2021. - 2026.) uobičajeno je riječ o komponenti (bez potkomponenti), dok se u okviru Operativnih programa „Zaštita okoliša“ i „Konkurentnost i kohezija“ komponenta projekta prati kroz realizaciju niza potkomponenti, kroz veći broj tzv. sekundarnih ugovora (uz samo ulaganje u razvoj infrastrukture, nabavu opreme, primjerice realizira se i obavljanje usluge vidljivosti projekta i slično). Izvješća o realizaciji Višegodišnjeg programa gradnje komunalnih vodnih građevina za razdoblje do 2030. godine pratiti će status realizacije komponenti projekta i pripadajućih potkomponenti na način na koji se to prati u okviru financijskog paketa kroz koji se financira određena komponenta projekta.



Slika 1 Shematski prikaz praćenja stanja realizacije projekata Programa 2021.

Popis projekata prema Programu 2021. je naveden u poglavlju 4. Pri tome treba naglasiti da Program 2021. sadrži projekte na različitom stupnju razrade¹, od projektnog prijedloga (tek treba razviti idejni koncept) preko projektnog prijedloga s pripremljenom tehničkom dokumentacijom i dozvolama, pa do projekata koji se već financiraju. U takvim slučajevima može se očekivati da će se detaljnijom razradom tehničke dokumentacije mijenjati obuhvat, pa čak i broj projekata. Takve promjene, razrađene u prihvaćenim tehničkim dokumentima posebno će biti naglašene, kako bi se osigurao konzistentnost i kontinuitet u praćenju indikatora uspješnosti Programa 2021.

Financijski paket	Skraćenica	Razdoblje financijskog paketa
Razvojni programi javnih isporučitelja	RPJI	-
Redoviti program Hrvatskih voda	RPHV	-
Operativni program „Zaštita okoliša“ 2007. - 2013.	OPZO 2007 - 2013	2007. - 2016.
Operativni program „Konkurentnost i kohezija“ 2014. - 2020.	OPKK 2014 - 2020	2014. - 2023.
Nacionalni program oporavka i otpornosti 2021. - 2026.	NPOO	2021. - 2026.
Fond solidarnosti Europske unije	FSEU	do svibnja 2023.
Višegodišnji financijski okvir 2021. - 2027.	VFO 2021 - 2027	2022. - 2029.
Švicarska darovnica	SD	do kraja 2023
Program ruralnog razvoja 2014. - 2020. dodatno proširen na 2021. i 2022. godinu	RR	do kraja 2025.
Predpristupni fondovi	ISPA	završeno

¹ Razine zrelosti projektnog prijedloga prema Strategiji prostornog razvoja Republike Hrvatske Narodne novine br. 106/17

Pregled projekata, komponenti i potkomponenti se prati prema sljedećim fazama:

Faza provedbe projekta, Komponente projekta ili potkomponente projekta	Opis
U najavi	Predloženo za financiranje - projekt je na razine razrade projektne ideje odnosno idejni koncept u izradi, financijski paket još uvijek nije odabran
U pripremi	Financijski paket nije odabran u postupku priprema tehničke dokumentacije i/ili u postupku ishođenja dozvola
U realizaciji - priprema	Potpisom sporazuma ili drugog dokumenta projektu je utvrđen mehanizam financiranja (dodijeljen je jednom od naprijed identificiranih programa (mehanizama financiranja) - tehnička dokumentacija
U realizaciji	Potpisom sporazuma ili drugog dokumenta projektu je utvrđen mehanizam financiranja (dodijeljen je jednom od naprijed identificiranih programa (mehanizama financiranja) - više faze realizacije projekta (nabava, izgradnja, probni rad, ...)
Završeno	U potpunosti završen projekt / komponenta / potkomponenta - ishođena uporabna dozvola
Ne provodi se	Prekinuta priprema ili realizacija projekta

2.1 Pregled realizacije projekata u provedbi

2.1.1 Pregled projekata vodoopskrbe

Preled realizacije projekata vodoopskrbe obuhvaća informacije o realizaciji projekata / komponenti / potkomponenti u okviru sljedećih financijskih paketa:

Financijski paket	Skraćenica	Razdoblje Financijskog paketa	Napomena
Razvojni programi javnih isporučitelja	RPJI	-	podaci nisu dostupni, nema obveze izvješćivanja (očekuje se u okviru 2. izvješća - godišnje izvješće)
Redoviti program Hrvaskih voda	RPHV	-	prikupljeni podaci o projektima čija je provedba započela u 2022. godini
Operativni program „Zaštita okoliša“ 2007. - 2013.	OPZO 2007 - 2013	2007. - 2016.	korišteni podaci
Operativni program „Konkurentnost i kohezija“ 2014. - 2020.	OPKK 2014 - 2020	2014. - 2023.	korišteni podaci
Nacionalni program oporavka i otpornosti 2021. - 2026.	NPOO	2021. - 2026.	korišteni podaci
Fond solidarnosti Europske unije	FSEU	do svibnja 2023.	korišteni podaci
Višegodišnji financijski okvir 2021. - 2027.	VFO 2021 - 2027	2022. - 2029.	nema podataka (projekti u pripremi se mogu smatrati potencijalnim kandidatima za financiranje)
Švicarska darovnica	SD	do kraja 2023	korišteni podaci
Program ruralnog razvoja 2014. - 2020. dodatno proširen na 2021. i 2022. godinu	RR	do kraja 2025.	korišteni podaci, nema obveze izvješćivanja

Trenutačno je na području Republike Hrvatske u različitim fazama realizacije 861 aktivnosti - komponente / podkomponente projekata (do razlike u odnosu na prethodno izvješće riječ je o konzistentnijoj sistematizaciji podataka, pogledati tablicu u 2. izvješću gdje je 1060 aktivnosti svedeno na 703 aktivnosti). Može se zaključiti da je u šestomjesečnom izvještajnom razdoblju došlo do značajnog intenziviranja aktivnosti na provedbi projekata vodoopskrbe (od planiranja pa do završetka).

Trenutačno se u različitim fazama realizacije (od pripreme do najave) provode aktivnosti na 113 projekata i 2 nacionalna projekta. Odnosno u najavi je:

- 3 projekta iz 1 prioritetne grupe
- 8 projekata iz 2 prioritetne grupe
- 14 projekata iz 3 prioritetne grupe.

Za te projekte nisu sagledane potrebe pa time nisu niti procijenjene vrijednosti projekata. U nešto višoj fazi razradi je dodatnih

- 4 projekta (39, 45, 123, 145) iz 1 prioritetne grupe pri čemu je za projekt 123 procijenjena vrijednost projekta
- 2 projekta (36 i dodatni) iz 2 prioritetne skupine pri čemu je za dodatni projekt procijenjena vrijednost projekta
- 1 nacionalni projekt kome je procijenjena vrijednost oko 663.600 EUR.

na oko 140 projekata iz Programa 2021. Treba napomenuti da se u određenom dijelu projekata odvodnje kroz Operativne programe „Zaštita okoliša“ i „Konkurentnost i kohezija“ realiziraju i podkomponente vodoopskrbe (vrijednost projekta / komponente / podkomponente nije upisana i vodi se kroz projekte aglomeracija).

Broj ugovorenih aktivnosti (komponente / podkomponente projekata) prema fazama realizacije		u najavi	U pripremi	u pripremi - u aglomeracija	u realizaciji	u realizaciji - u aglomeracija	U realizaciji - priprema	završeno (2)	završeno (3)	Grand Total
1								9		9
	Unaprjeđenje vodoopskrbe na UP 1 na VP JIVU MEĐIMURSKE VODE d.o.o. Čakovec							9		9
2				6	1					7
	Unaprjeđenje vodoopskrbe na UP 2 na VP JIVU IVKOM-VODE d.o.o. Ivanec				2					2
	Unaprjeđenje vodoopskrbe na UP 2 na VP JIVU VARKOM d.d. Varaždin				4	1				5
3				16	2	7				25
	Unaprjeđenje vodoopskrbe na UP 3 na VP JIVU KOPRIVNIČKE VODE d.o.o. Koprivnica				1	1	7			9
	Unaprjeđenje vodoopskrbe na UP 3 na VP JIVU VODNE USLUGE d.o.o. Križevci				15	1				16
4		1	2	12	2	8	6			31
	Unaprjeđenje vodoopskrbe na UP 4 na VP JIVU DARKOM VODOOPSKRBA I ODVODNJA d.o.o. Daruvar			1	3		1			5
	Unaprjeđenje vodoopskrbe na UP 4 na VP JIVU KAPELAKOM d.o.o. Kapela				2					2
	Unaprjeđenje vodoopskrbe na UP 4 na VP JIVU KOMUNALIJE d.o.o. Đurđevac					1		3		4
	Unaprjeđenje vodoopskrbe na UP 4 na VP JIVU KOMUNALIJE VODOVOD d.o.o. Čazma							3		3
	Unaprjeđenje vodoopskrbe na UP 4 na VP JIVU VODA GAREŠNICA d.o.o. Garešnica		1		2		4			7
	Unaprjeđenje vodoopskrbe na UP 4 na VP JIVU VODNE USLUGE d.o.o. Bjelovar				4	1				5
	Unaprjeđenje vodoopskrbe na UP 4 na VP JIVU VODOVOD d.o.o. Veliki Grđevac							1		1
	Unaprjeđenje vodoopskrbe na UP 4 na VP JIVU VODOVOD GRUBIŠNO POLJE d.o.o. Grubišno Polje			1	1			2		4
5						3		7	1	11
	Unaprjeđenje vodoopskrbe na UP 5 na VP JIVU KOMRAD d.o.o. Slatina					1		3	1	5
	Unaprjeđenje vodoopskrbe na UP 5 na VP JIVU VIRKOM d.o.o. Virovitica					1		1		2
	Unaprjeđenje vodoopskrbe na UP 5 na VP JIVU VODA d.o.o. Orahovica							3		3
	Unaprjeđenje vodoopskrbe na UP 5 na VP JIVU VODAKOM d.o.o. Pitomača					1				1
6				2	3	4	4			13
	Unaprjeđenje vodoopskrbe na UP 6 na VP JIVU ĐAKOVAČKI VODOVOD d.o.o. Đakovo				1	2	4	1		8
	Unaprjeđenje vodoopskrbe na UP 6 na VP JIVU NAŠIČKI VODOVOD d.o.o. Našice					1		3		4
	Unaprjeđenje vodoopskrbe na UP 6 na VP JIVU VODORAD d.o.o. Đurđenovac				1					1
7				15	1		3			19
	Unaprjeđenje vodoopskrbe na UP 7 na VP JIVU BARANJSKI VODOVOD d.o.o. Beli Manastir				15	1		3		19
8		1		19	3	22	6			51
	Unaprjeđenje vodoopskrbe na UP 8 na VP JIVU DVORAC d.o.o. Valpovo				2	1				3
	Unaprjeđenje vodoopskrbe na UP 8 na VP JIVU HIDROBEL d.o.o. Belišće					1		1	2	4
	Unaprjeđenje vodoopskrbe na UP 8 na VP JIVU MIHOLJAČKI VODOVOD d.o.o. Donji Miholjac	1								1
	Unaprjeđenje vodoopskrbe na UP 8 na VP JIVU UREDNOST d.o.o. Čepin							4		4
	Unaprjeđenje vodoopskrbe na UP 8 na VP JIVU VODOOPSKRBA d.o.o. Darda							3		3
	Unaprjeđenje vodoopskrbe na UP 8 na VP JIVU VODOVOD-OSIJEK d.o.o. Osijek				15	1		11	4	31

Broj ugovorenih aktivnosti (komponente / podkomponente projekata) prema fazama realizacije	u najavi	U pripremi	u pripremi - aglomeracija	u realizaciji	u realizaciji - aglomeracija	U realizaciji - priprema	završeno (2)	završeno (3)	Grand Total
Unaprjeđenje vodoopskrbe na UP 8 na VP JIVU VODOVOD-OSIJEK d.o.o. Osijek RVS OSIJEK 2. faza projekta 9	1			4	1		4		10
Unaprjeđenje vodoopskrbe na UP 9 na VP JIVU HUMVIO d.o.o. Hum na Sutli	1								1
Unaprjeđenje vodoopskrbe na UP 9 na VP JIVU KRAKOM-VODOOPSKRBA I ODVODNJA d.o.o. Krapina							3		3
Unaprjeđenje vodoopskrbe na UP 9 na VP JIVU VIOP d.o.o. Pregrada							1		1
Unaprjeđenje vodoopskrbe na UP 9 na VP JIVU ZAGORSKI VODOVOD d.o.o. Zabok 10	1			1	1	6	3		12
Unaprjeđenje vodoopskrbe na UP 10 na VP JIVU VODOOPSKRBA I ODVODNJA ZAPREŠIĆ d.o.o. Zaprešić				1	1	6	3		11
Unaprjeđenje vodoopskrbe na UP 10 na VP JIVU VODOVOD I ODVODNJA BISTRA d.o.o. Bistra 11	1								1
	2		1	20	2		70		95
Unaprjeđenje vodoopskrbe na UP 11 na VP JIVU VODE JASTREBARSKO d.o.o. Jastrebarsko				2	1				3
Unaprjeđenje vodoopskrbe na UP 11 na VP JIVU VODE ŽUMBERAK d.o.o. Kostanjevac	1								1
Unaprjeđenje vodoopskrbe na UP 11 na VP JIVU VODOOPSKRBA I ODVODNJA d.o.o. Zagreb			1	18	1		70		90
Unaprjeđenje vodoopskrbe na UP 11 na VP JIVU VODOVOD KLINČA SELA d.o.o. Donja Zdenčina 12	1			1	1	1	1	2	6
Unaprjeđenje vodoopskrbe na UP 12 na VP JIVU VG VODOOPSKRBA d.o.o. Velika Gorica					1		1	2	4
Unaprjeđenje vodoopskrbe na UP 12 na VP JIVU VODE PISAROVINA d.o.o. Pisarovina 13				14	2				16
Unaprjeđenje vodoopskrbe na UP 13 na VP JIVU KOMUNALIJE VODOVOD d.o.o. Čazma				2		1			3
Unaprjeđenje vodoopskrbe na UP 13 na VP JIVU VODOOPSKRBA I ODVODNJA ZAGREBAČKE ŽUPANIJE d.o.o. Zagreb 14	1			11	1	6	2	4	25
Unaprjeđenje vodoopskrbe na UP 14 na VP JIVU KOMUNALAC d.o.o. Slunj				4		2	2		8
Unaprjeđenje vodoopskrbe na UP 14 na VP JIVU KOMUNALNO DUGA RESA d.o.o. Duga Resa				3		1			4
Unaprjeđenje vodoopskrbe na UP 14 na VP JIVU KOMUNALNO OZALJ d.o.o. Ozalj				2					2
Unaprjeđenje vodoopskrbe na UP 14 na VP JIVU VODE KRAŠIĆ d.o.o. Krašić						1			1
Unaprjeđenje vodoopskrbe na UP 14 na VP JIVU VODOVOD I KANALIZACIJA d.o.o. Karlovac				2	1				3
Unaprjeđenje vodoopskrbe na UP 14 na VP JIVU VODOVOD I KANALIZACIJA d.o.o. Ogulin						1			1
Unaprjeđenje vodoopskrbe na UP 14 na VP JIVU VODOVOD I ODVODNJA VOJNIĆ d.o.o. Vojnić						1		4	5
Unaprjeđenje vodoopskrbe na UP 14 na VP JIVU VODOVOD LASINJA d.o.o. Lasinja 15	1			2		5	10	5	41
Unaprjeđenje vodoopskrbe na UP 15 na VP JIVU JP KOMUNALAC d.o.o. Hrvatska Kostajnica				6					6
Unaprjeđenje vodoopskrbe na UP 15 na VP JIVU KOMUNALAC - DVOR d.o.o. Dvor				6		2		1	9
Unaprjeđenje vodoopskrbe na UP 15 na VP JIVU PRIVREDA d.o.o. Petrinja				4			7		11
Unaprjeđenje vodoopskrbe na UP 15 na VP JIVU SISAČKI VODOVOD d.o.o. Sisak 16	1								1
Unaprjeđenje vodoopskrbe na UP 15 na VP JIVU VODOOPSKRBA I ODVODNJA TOPUSKO d.o.o. Topusko						1	1		2
Unaprjeđenje vodoopskrbe na UP 15 na VP JIVU VODOVOD GLINA d.o.o. Glina				3		2	2	4	11
Unaprjeđenje vodoopskrbe na UP 15 na VP JIVU VODOVOD LASINJA d.o.o. Lasinja	1								1
				6	3	6			15

Broj ugovorenih aktivnosti (komponente / podkomponente projekata) prema fazama realizacije		u najavi	U pripremi	u pripremi - aglomeracija	u realizaciji	u realizaciji - aglomeracija	U realizaciji - priprema	završeno (2)	završeno (3)	Grand Total
17	Unaprjeđenje vodoopskrbe na UP 16 na VP JIVU SISAČKI VODOVOD d.o.o. Sisak	2			6	2	3	6	1	15
	Unaprjeđenje vodoopskrbe na UP 17 na VP JIVU JKP JASENOVAČKA VODA d.o.o. Jasenovac				4			4		4
	Unaprjeđenje vodoopskrbe na UP 17 na VP JIVU LIP-KOM d.o.o. Lipovljani	1								1
	Unaprjeđenje vodoopskrbe na UP 17 na VP JIVU MOSLAVINA d.o.o. Kutina				2	1		2	1	6
	Unaprjeđenje vodoopskrbe na UP 17 na VP JIVU VODOOPSKRBA d.o.o. Hrvatska Dubica	1								1
	Unaprjeđenje vodoopskrbe na UP 17 na VP JIVU VODOVOD NOVSKA d.o.o. Novska					1		2		3
18					4	2	4			10
	Unaprjeđenje vodoopskrbe na UP 18 na VP JIVU TEKIJA d.o.o. Požega				3	1	3			7
	Unaprjeđenje vodoopskrbe na UP 18 na VP JIVU VODE LIPIK d.o.o. Pakrac				1	1	1			3
19					3	1	5	1	1	11
20	Unaprjeđenje vodoopskrbe na UP 19 na VP JIVU VODOVOD ZAPADNE SLAVONIJE d.o.o. Nova Gradiška				3	1	5	1	1	11
	Unaprjeđenje vodoopskrbe na UP 20 na VP JIVU ĐAKOVAČKI VODOVOD d.o.o. Đakovo					1	4			5
	Unaprjeđenje vodoopskrbe na UP 20 na VP JIVU VODOVOD d.o.o. Slavonski Brod						27	3	1	31
21		2			2	1	9	1		15
	Unaprjeđenje vodoopskrbe na UP 21 na VP JIVU DRENOVAČKI VODOVOD d.o.o. Drenovci	1								1
	Unaprjeđenje vodoopskrbe na UP 21 na VP JIVU KOMUNALAC d.o.o. Županja					1	2			3
	Unaprjeđenje vodoopskrbe na UP 21 na VP JIVU KOMUNALNO TRGOVAČKO DRUŠTVO GUNJA d.o.o. Gunja	1								1
	Unaprjeđenje vodoopskrbe na UP 21 na VP JIVU VINKOVAČKI VODOVOD I KANALIZACIJA d.o.o. Vinkovci				2		7	1		10
22						1		3	3	7
	Unaprjeđenje vodoopskrbe na UP 22 na VP JIVU KOMUNALIJE d.o.o. Ilok								3	3
	Unaprjeđenje vodoopskrbe na UP 22 na VP JIVU VODOVOD GRADA VUKOVARA d.o.o. Vukovar					1		3		4
23					1		16	6		23
24	Unaprjeđenje vodoopskrbe na UP 23 na VP JIVU ISTARSKI VODOVOD d.o.o. Buzet				1		16	6		23
	Unaprjeđenje vodoopskrbe na UP 24 na VP JIVU VODOVOD d.o.o. Pula				13		1	9	2	25
	Unaprjeđenje vodoopskrbe na UP 24 na VP JIVU VODOVOD LABIN d.o.o. Labin							2		2
25					13	1	14	17	2	47
	Unaprjeđenje vodoopskrbe na UP 25 na VP JIVU KD VODOVOD I KANALIZACIJA d.o.o. Rijeka				8	1	9	5	2	25
	Unaprjeđenje vodoopskrbe na UP 25 na VP JIVU KOMUNALAC - vodoopskrba i odvodnja d.o.o. Delnice				3		2	11		16
	Unaprjeđenje vodoopskrbe na UP 25 na VP JIVU KOMUNALNO DRUŠTVO ČABRANKA d.o.o. Čabar						3	1		4
	Unaprjeđenje vodoopskrbe na UP 25 na VP JIVU LIBURNIJSKE VODE d.o.o. Ičići				1					1
	Unaprjeđenje vodoopskrbe na UP 25 na VP JIVU VODE VRBOVSKO d.o.o. Vrbovsko				1					1
26					5	2	4			11
	Unaprjeđenje vodoopskrbe na UP 26 na VP JIVU PONIKVE VODA d.o.o. Krk				4	1				5
	Unaprjeđenje vodoopskrbe na UP 26 na VP JIVU VODOOPSKRBA I ODVODNJA CRES LOŠINJ d.o.o. Cres				1	1	4			6
27						1				1

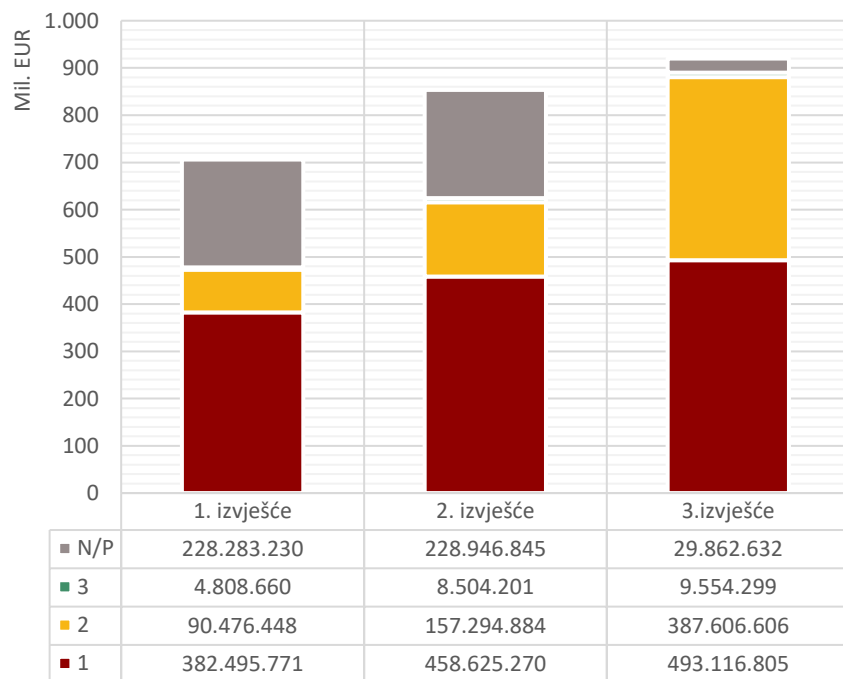
Broj ugovorenih aktivnosti (komponente / podkomponente projekata) prema fazama realizacije		u najavi	U pripremi	u pripremi - aglomeracija	u realizaciji	u realizaciji - aglomeracija	U realizaciji - priprema	završeno (2)	završeno (3)	Grand Total
28	Unaprjeđenje vodoopskrbe na UP 27 na VP JIVU VIO Žrnovnica Crikvenica Vinodol d.o.o. Novi Vinodolski	1	1		14	1	19	3		39
	Unaprjeđenje vodoopskrbe na UP 28 na VP JIVU CRNO VRILO d.o.o. Karlobag				1		1			2
	Unaprjeđenje vodoopskrbe na UP 28 na VP JIVU KOMUNALIJE d.o.o. Novalja					1				1
	Unaprjeđenje vodoopskrbe na UP 28 na VP JIVU KOMUNALNO DRUŠTVO PAG d.o.o. Pag						9	3		12
	Unaprjeđenje vodoopskrbe na UP 28 na VP JIVU VODOVOD I ODVODNJA d.o.o. Senj				1		3			4
	Unaprjeđenje vodoopskrbe na UP 28 na VP JIVU VODOVOD I ODVODNJA d.o.o. Senj Vodovod Hrvatsko primorje južni ogranak d.o.o. Senj		1		3		6			10
	Unaprjeđenje vodoopskrbe na UP 28 na VP JIVU VODOVOD POVLJANA d.o.o. Poveljana				9					9
	Unaprjeđenje vodoopskrbe na UP 28 na VP JIVU VRELO d.o.o. Rab	1								1
29					11		17	9		37
	Unaprjeđenje vodoopskrbe na UP 29 na VP JIVU KAPLJA d.o.o. Lovinac				1		4	3		8
	Unaprjeđenje vodoopskrbe na UP 29 na VP JIVU KOMUNALAC d.o.o. Otočac						2			2
	Unaprjeđenje vodoopskrbe na UP 29 na VP JIVU KRALJEVAC d.o.o. Udbina				1					1
	Unaprjeđenje vodoopskrbe na UP 29 na VP JIVU SPELEKOM d.o.o. Rakovica						1			1
	Unaprjeđenje vodoopskrbe na UP 29 na VP JIVU USLUGA d.o.o. Gospić				4		8			12
	Unaprjeđenje vodoopskrbe na UP 29 na VP JIVU VISOČICA d.o.o. Donji Lapac				1					1
	Unaprjeđenje vodoopskrbe na UP 29 na VP JIVU VODOVOD d.o.o. Brinje						1	3		4
	Unaprjeđenje vodoopskrbe na UP 29 na VP JIVU VODOVOD KORENICA d.o.o. Korenica				1			3		4
	Vreline d.o.o. Vrhovine				3		1			4
30		3	1		26	3	1	3	4	41
	Unaprjeđenje vodoopskrbe na UP 30 na VP JIVU GRAČAC VODOVOD I ODVODNJA d.o.o. Gračac	1								1
	Unaprjeđenje vodoopskrbe na UP 30 na VP JIVU KOMUNALNO DRUŠTVO DUGI OTOK I ZVERINAC d.o.o. Sali	1								1
	Unaprjeđenje vodoopskrbe na UP 30 na VP JIVU OTOK UGLJAN d.o.o. Preko					1				1
	Unaprjeđenje vodoopskrbe na UP 30 na VP JIVU SABUŠA d.o.o. Kukljica	1								1
	Unaprjeđenje vodoopskrbe na UP 30 na VP JIVU VODOVOD - VIR d.o.o. Vir				1					1
	Unaprjeđenje vodoopskrbe na UP 30 na VP JIVU VODOVOD d.o.o. Zadar		1		25	2	1	3	4	36
31					23			1	3	27
	Unaprjeđenje vodoopskrbe na UP 31 na VP JIVU KOMUNALAC d.o.o. Biograd na moru				8					8
	Unaprjeđenje vodoopskrbe na UP 31 na VP JIVU VODOVOD I ODVODNJA d.o.o. Benkovac				15			1	3	19
32					6	3	2	7		18
	Unaprjeđenje vodoopskrbe na UP 32 na VP JIVU KOMUNALNO PODUZEĆE d.o.o. Knin				1					1
	Unaprjeđenje vodoopskrbe na UP 32 na VP JIVU RAD d.o.o. Drniš							3		3
	Unaprjeđenje vodoopskrbe na UP 32 na VP JIVU VODOVOD I KANALIZACIJA d.o.o. Split							2		2
	Unaprjeđenje vodoopskrbe na UP 32 na VP JIVU VODOVOD I ODVODNJA d.o.o. Šibenik				5	3	2	2		12
33		1			8	2		7		18
	Unaprjeđenje vodoopskrbe na UP 33 na VP JIVU VODOVOD I KANALIZACIJA d.o.o. Split				8	2		7		17
	Unaprjeđenje vodoopskrbe na UP 33 na VP JIVU VODOVOD I ODVODNJA d.o.o. Šibenik	1								1
34		2			7	2				11
	Unaprjeđenje vodoopskrbe na UP 34 na VP JIVU KOMUNALNO DRUŠTVO KIJEVO d.o.o. Kijevo	1								1

Broj ugovorenih aktivnosti (komponente / podkomponente projekata) prema fazama realizacije	u najavi	U pripremi	u pripremi - aglomeracija	u realizaciji	u realizaciji - aglomeracija	U realizaciji - priprema	završeno (2)	završeno (3)	Grand Total
Unaprjeđenje vodoopskrbe na UP 34 na VP JIVU USLUGA d.o.o. Vrljika	1								1
Unaprjeđenje vodoopskrbe na UP 34 na VP JIVU VODOVOD I ODVODNJA CETINSKE KRAJINE d.o.o. Sinj				7	2				9
35				1					1
Unaprjeđenje vodoopskrbe na UP 35 na VP JIVU VODOVOD d.o.o. Omiš				1					1
36	1			6	1	3	4		15
Unaprjeđenje vodoopskrbe na UP 36 na VP JIVU HVARSKI VODOVOD d.o.o. Jelsa				1	1		1		3
Unaprjeđenje vodoopskrbe na UP 36 na VP JIVU VODOVOD BRAČ d.o.o. Supetar				5		3	3		11
Unaprjeđenje vodoopskrbe na UP 36 na VP JIVU VODOVOD I ODVODNJA OTOKA VISA d.o.o. Komiža	1								1
37	1			13	1		1		16
Unaprjeđenje vodoopskrbe na UP 37 na VP JIVU VODOVOD d.o.o. Makarska				10			1		11
Unaprjeđenje vodoopskrbe na UP 37 na VP JIVU VODOVOD d.o.o. Omiš	1								1
Unaprjeđenje vodoopskrbe na UP 37 na VP JIVU VODOVOD IMOTSKE KRAJINE d.o.o. Imotski				3	1				4
38	1			8	2	1	1		13
Unaprjeđenje vodoopskrbe na UP 38 na VP JIVU IZVOR PLOČE d.o.o. Ploče					1	1			2
Unaprjeđenje vodoopskrbe na UP 38 na VP JIVU KOMUNALNO d.o.o. Vrgorac				1					1
Unaprjeđenje vodoopskrbe na UP 38 na VP JIVU METKOVIĆ d.o.o. Metković				4	1				5
Unaprjeđenje vodoopskrbe na UP 38 na VP JIVU NPCLM VODOVOD d.o.o. Korčula				2			1		3
Unaprjeđenje vodoopskrbe na UP 38 na VP JIVU VODOVOD OPUZEN d.o.o. Opuzen				1					1
Unaprjeđenje vodoopskrbe na UP 38 na VP JIVU ZAŽABLJE d.o.o. Mlinište	1								1
39	3			9		4	4		20
Unaprjeđenje vodoopskrbe na UP 39 na VP JIVU IZVOR ORAH d.o.o. Trpanj	1								1
Unaprjeđenje vodoopskrbe na UP 39 na VP JIVU NPCLM VODOVOD d.o.o. Korčula				4			1		5
Unaprjeđenje vodoopskrbe na UP 39 na VP JIVU VODA MLJET d.o.o. Babino Polje	1								1
Unaprjeđenje vodoopskrbe na UP 39 na VP JIVU VODOVOD d.o.o. Blato	1								1
Unaprjeđenje vodoopskrbe na UP 39 na VP JIVU VODOVOD DUBROVNIK d.o.o. Dubrovnik				2					2
Unaprjeđenje vodoopskrbe na UP 39 na VP JIVU VODOVOD I ODVODNJA d.o.o. Orebić				3		4	3		10
40				7	1	4			12
Unaprjeđenje vodoopskrbe na UP 40 na VP JIVU VODOVOD DUBROVNIK d.o.o. Dubrovnik				7	1	4			12
41				1					1
Unaprjeđenje vodoopskrbe na UP 41 na VP JIVU KONAVOSKO KOMUNALNO DRUŠTVO d.o.o. Čilipi				1					1
Republika Hrvatska		1		2					3
Interventna mjera ugradnje klorinatora na vodozahvatima u zonama opskrbe lokalnih vodovoda		1							1
Projekt ugradnje, upravljanja i održavanja mjernih uređaja na vodozahvatima javne vodoopskrbe				1					1
Projekti potpore smanjenju gubitaka				1					1
Ukupno	25	4	3	335	49	177	233	35	861

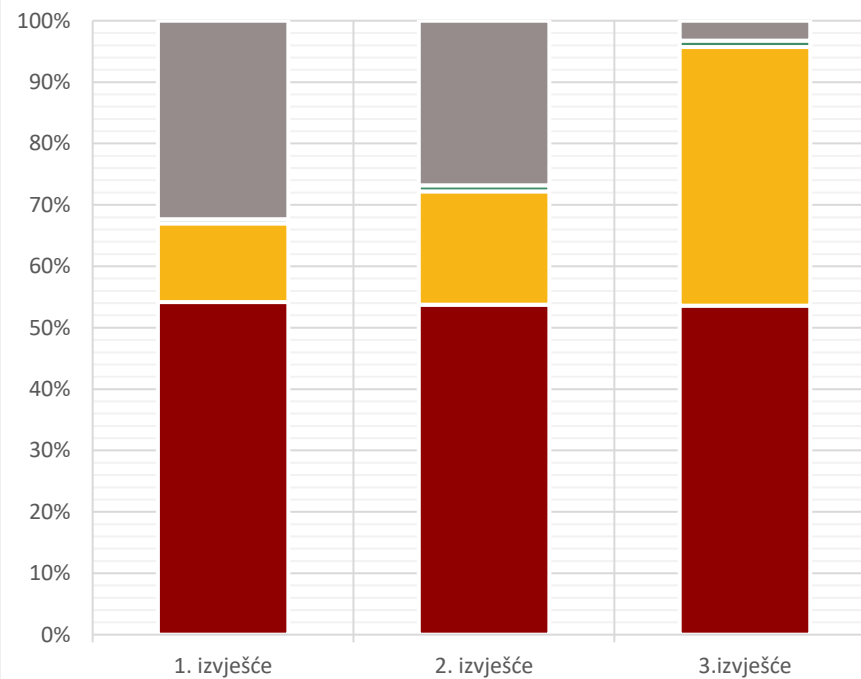
Ukupna vrijednost svih navedenih aktivnosti iznosi oko 920 milijuna eura što je povećanje od oko 8 % (ili oko 67 milijuna eura) u odnosu na prethodno izvještajno razdoblje (kada je ukupna vrijednost projekata iznosila 853 milijuna eura). Od toga se oko 34,5 milijuna eura odnosi na projekte prve prioritetne skupine (povećanje od oko 8 %) i oko 188,5 milijuna eura se odnosi na projekte 2 prioritetne skupine (povećanje za 20 %). Veliko povećanje vrijednosti projekata razvrstanih u drugu prioritetnu skupinu je rezultat odluke da se Unaprjeđenje vodoopskrbe na UP 28 na VP JIVU VODOVOD I ODVODNJA d.o.o. Senj, Vodovod Hrvatsko primorje južni ogranak d.o.o. Senj u potpunosti svrsta u drugu prioritetnu skupinu (dočim je prije nosio oznaku N/A - nije razvrstan). Time je ujedno obrazloženo i smanjenje vrijednosti projekata koji nisu svrstani u prioritetne skupine odnosno u ovom izvještajnom razdoblju, nije došlo do promjene vrijednosti projekata u ovoj kategoriji.

Može se zaključiti da je u ovom izvještajnom razdoblju (1. siječnja 2023. - 30. lipnja 2023.) nastavljeno dalje ulaganje u projekte javne vodoopskrbe te da se bez obzira na povećanu vrijednost projekata omjer vrijednosti projekata između prioritetnih grupa nije značajno promijenio.

Vrijednost projekata prema prioritetnoj grupi



Vrijednost projekata prema prioritetnoj grupi (%)



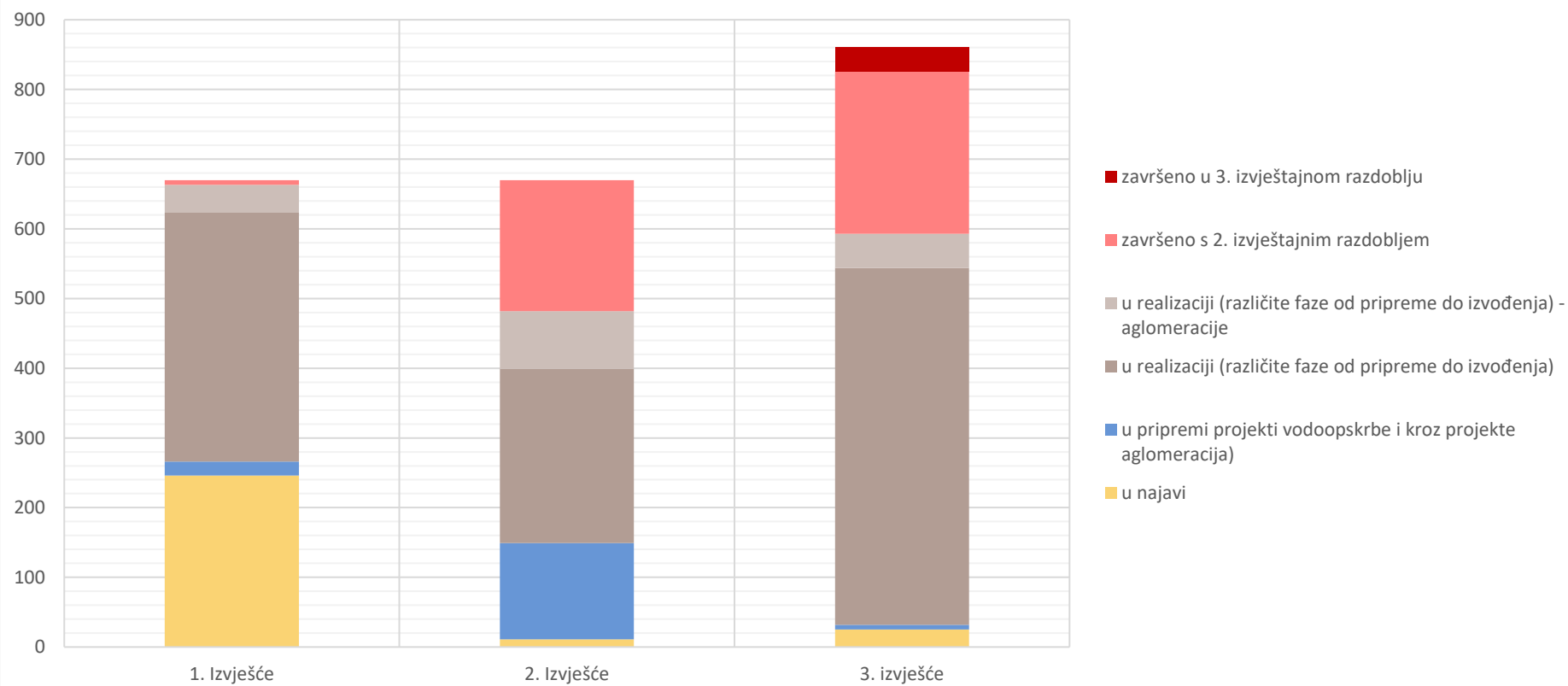
Od ukupno 862 aktivnosti – komponente / podkomponente projekata u različitim fazama realizacije u prethodnom izvješću je bilo završeno njih 188 (prema revidiranim podacima kroz 3. izvješće broj završenih aktivnosti u 2. izvještajnom razdoblju se povećao na 233) odnosno 27 %. Ukupan broj aktivnosti završenih do kraja ovog izvještajnog razdoblja se povećao na 268 odnosno 31 %. Pri analizi navedenih podataka treba voditi računa da je u odnosu na prethodno izvještajno razdoblje broj aktivnosti značajno povećan (s 703 na 862). Najviše se radilo na završetku realizacije ugovora projekata prve (18) i druge (15) prioritetne grupe.

U najavi je 25 projekata (komponente / podkomponente projekata odnosno aktivnosti još uvijek nisu razrađene) i to uglavnom projekata iz treće prioritetne grupe (14 projekata). U fazi pripreme je 7 projekata, od čega se realizacija 3 projekta priprema u okvirima projekata aglomeracija. U različitim fazama realizacije je oko 561 aktivnost i to uglavnom na projektima 1 i 2 prioritetne grupe (od čega 49 aktivnosti se realiziraju kroz projekte aglomeracija, a čak 177 su aktivnosti u visokim stupnjevima pripreme)

1 izvještajno razdoblje		2 izvještajno razdoblje		3 izvještajno razdoblje	
nije započela priprema ili ne provodi se	246	u najavi	11	u najavi	25
u pripremi	20	u pripremi	138	u pripremi projekti vodoopskrbe i kroz projekte aglomeracija	7
u izvođenju / provedbi / realizaciji / retroaktivno	357	u izvođenju / provedbi / realizaciji / retroaktivno	250	u realizaciji (različite faze od pripreme do izvođenja)	512
u izvođenju / provedbi / realizaciji / retroaktivno (aglomeracije)	40	u izvođenju / provedbi / realizaciji / retroaktivno (aglomeracije)	83	u realizaciji (različite faze od pripreme do izvođenja) - aglomeracije	49
završeno	7	završeno	188	završeno s 2. izvještajnim razdobljem	233
				završeno u 3. izvještajnom razdoblju	35
ukupno	670		670		861

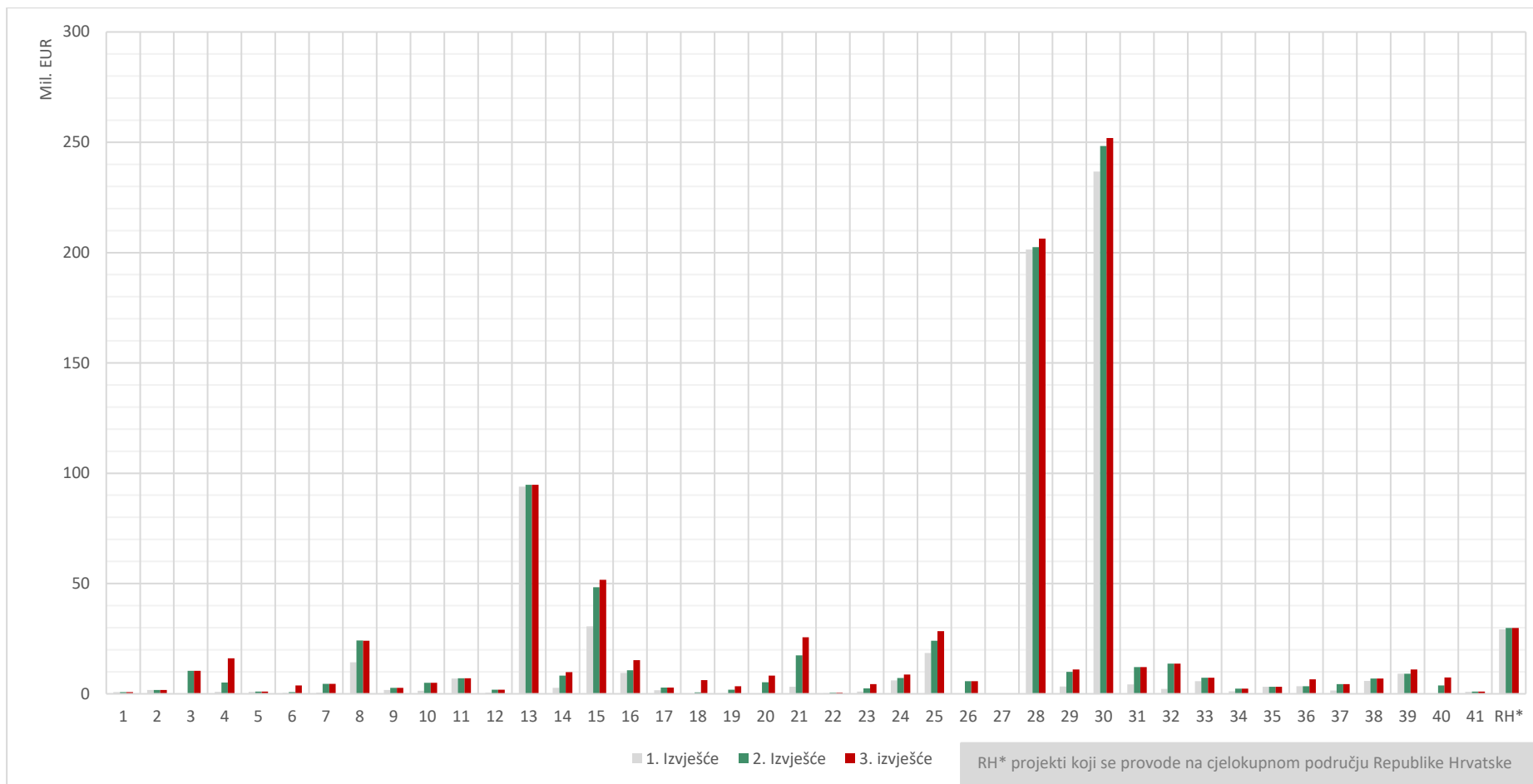
Trenutačno se projekti javne vodoopskrbe realiziraju na svim uslužnim područjima uz napomenu da se na uslužnom području 27 u projekte javne vodoopskrbe ulaže u okviru projekata aglomeracije.

Stanje provedbe komponenti projekta u realizaciji



Uslužno područje	2. izvješće							3. izvješće							Razlika u procjeni vrijednosti ulaganja		
	FSEU	OPZO 2007-2013	OPKK 2014-2020	NPOO	RPHV	SD	u pripremi	Ukupno	FSEU	OPZO 2007-2013	OPKK 2014-2020	NPOO	RPHV	SD		u pripremi	Ukupno
	EUR																
1				757.634	0			757.634				757.634				757.634	0
2					1.782.365			1.782.365					1.782.365			1.782.365	0
3				8.544.968	1.885.869			10.430.838				8.544.968	1.885.869			10.430.838	0
4				871.881	4.266.639			5.138.520				11.783.220	4.266.639			16.049.859	10.911.339
5				915.731	132.717			1.048.449				915.731	132.717			1.048.449	0
6				422.505	327.666			750.171				3.505.745	327.666			3.833.411	3.083.240
7				4.474.678				4.474.678				4.474.678				4.474.678	0
8		1.639.261	9.907.490	12.414.929	173.578			24.135.258		1.639.261	9.907.490	12.365.205	173.578			24.085.535	-49.723
9	961.796			71.530	1.681.964			2.715.290	981.696			71.530	1.681.964			2.735.190	19.900
10	1.155.388			3.805.329				4.960.717	1.155.388			3.805.329				4.960.717	0
11	113.109			6.982.090				7.095.199	113.109			6.982.090				7.095.199	0
12	1.231.632				630.008			1.861.639	1.231.632				630.008			1.861.639	0
13			93.849.394		873.262			94.722.656			93.849.394		873.262			94.722.656	0
14	21.198			2.657.077	5.633.823			8.312.099	383.045			3.832.915	5.633.823			9.849.784	1.537.685
15	35.445.284			7.964.244	4.842.311			48.251.839	36.082.099			10.816.564	4.842.311			51.740.974	3.489.135
16	9.432.093				1.214.266			10.646.359	11.388.099			2.638.337	1.214.266			15.240.701	4.594.342
17	414.029			2.331.292	41.036			2.786.358	454.029			2.331.292	41.036			2.826.358	40.000
18				611.087				611.087				5.658.351	611.087			6.269.437	5.658.350
19				301.462	1.576.907			1.878.368				1.814.475	1.576.907			3.391.382	1.513.014
20				5.234.253				5.234.253				8.317.493				8.317.493	3.083.240
21				3.237.784	14.203.995			17.441.779				19.330.329	6.251.244			25.581.573	8.139.794
22				567.313				567.313				567.313				567.313	0
23				773.260	1.740.355			2.513.616				2.642.064	1.740.355			4.382.419	1.868.803
24				6.061.226	1.150.057			7.211.283				7.632.009	1.150.057			8.782.065	1.570.782
25				2.030.888	6.032.582	16.026.123		24.089.592				5.738.145	6.032.582	16.630.555		28.401.282	4.311.690
26					5.772.365			5.772.365					5.772.365			5.772.365	0
27								(aglomer.)								(aglom.)	
28				2.000.336	1.443.151		199.084.213	202.527.700				6.941.403	1.443.151		197.891.333	206.275.888	3.748.188
29				5.685.953	4.247.609			9.933.562				6.785.773	4.237.733			11.023.506	1.089.944
30				9.725.970	5.954.727		232.576.727	248.257.424				13.362.096	5.954.727		232.576.727	251.893.549	3.636.125
31				12.080.505				12.080.505				12.081.487				12.081.487	982
32				11.840.087	1.905.452			13.745.539				11.840.087	1.905.452			13.745.539	0
33				5.146.504	2.128.383			7.274.887				5.146.504	2.128.383			7.274.887	0
34				1.772.953	612.960			2.385.913				1.772.953	612.960			2.385.913	0
35					3.243.873			3.243.873					3.243.873			3.243.873	0
36				3.095.151	367.625			3.462.776				6.206.107	367.625			6.573.732	3.110.956

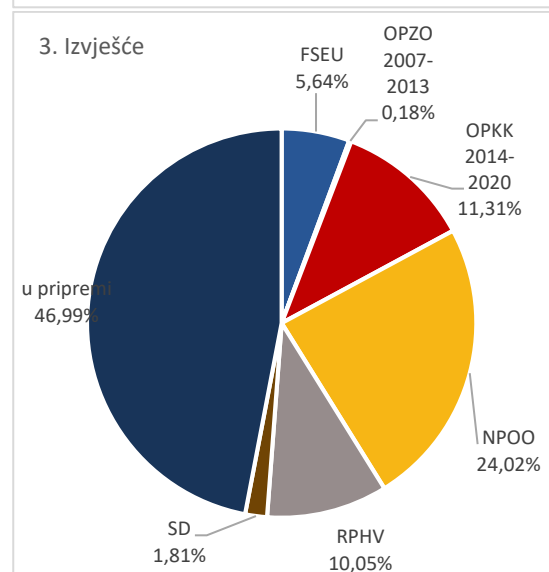
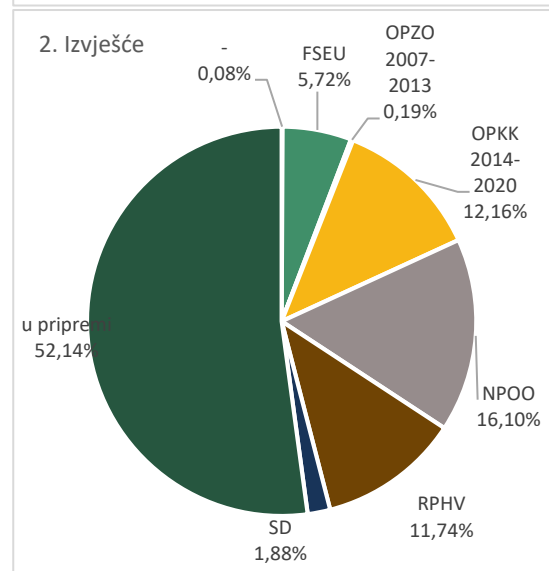
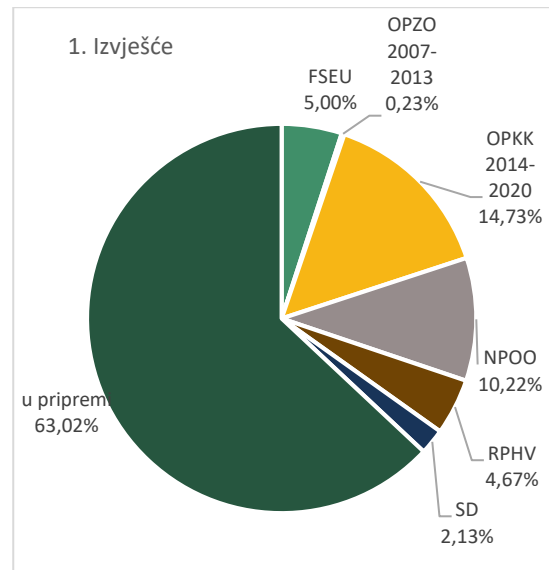
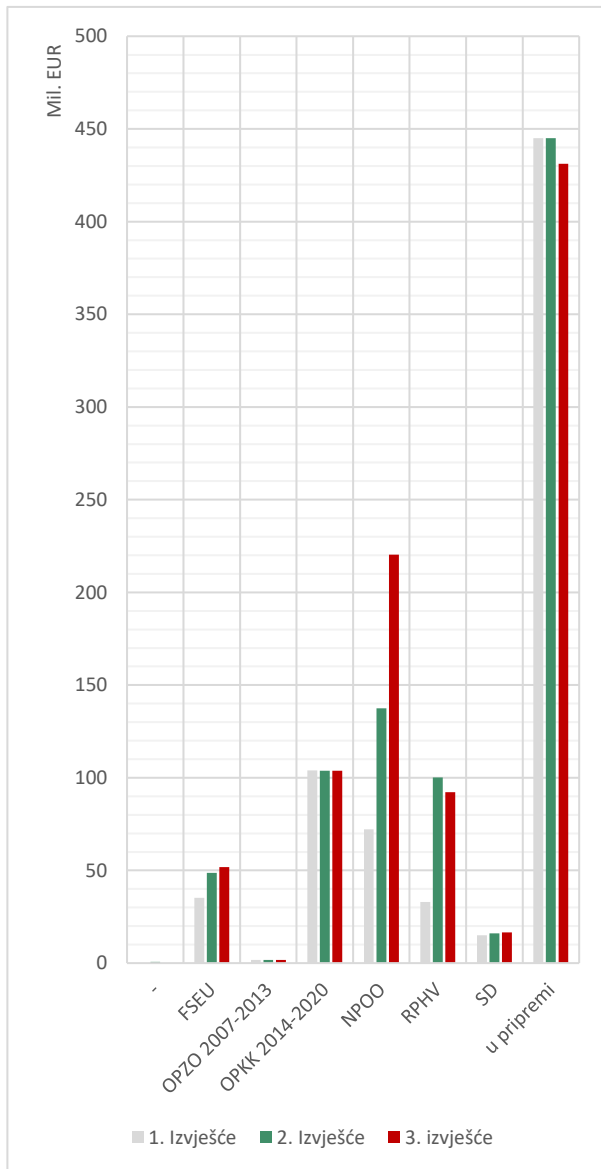
Uslužno područje	2. izvješće								3. izvješće								Razlika u procjeni vrijednosti ulaganja	
	FSEU	OPZO 2007-2013	OPKK 2014-2020	NPOO	RPHV	SD	u pripremi	Ukupno	FSEU	OPZO 2007-2013	OPKK 2014-2020	NPOO	RPHV	SD	u pripremi	Ukupno		
	EUR																	
37				2.574.159	1.846.961			4.421.120				2.574.480	1.846.961			4.421.441	321	
38				5.590.372	1.330.535			6.920.907				5.590.372	1.330.535			6.920.907	0	
39				6.398.135	2.763.615			9.161.751				8.250.498	2.763.615			11.014.113	1.852.362	
40					3.849.358			3.849.358				3.558.670	3.849.358			7.408.028	3.558.670	
41				1.053.531				1.053.531				1.053.531				1.053.531	0	
RH	663.614				15.926.737		13.272.281	29.862.632					29.199.018		663.614,04	29.862.632	0	
Σ	663.614	48.774.529	1.639.261	103.756.885	137.383.731	100.193.837	16.026.123	444.933.221	853.371.200	51.789.096	1.639.261	103.756.885	209.689.379	105.503.491	16.630.555	431.131.674	920.140.341	66.769.141
Uslužna područja na kojim su povećana ulaganja u razvoj vodoopskrbe u izvještajnom razdoblju																		
Uslužna područja na kojim nisu povećana ulaganja u razvoj vodoopskrbe u izvještajnom razdoblju																		
Uslužna područja na kojim je došlo do korekcije ulaganja u izvještajnom razdoblju																		
(aglomer.) Uslužna područja na kojima se ulaže u razvoj vodoopskrbe isključivo kroz projekte aglomeracija																		
RH - projekti koji se provode na cjelokupnom području Republike Hrvatske																		



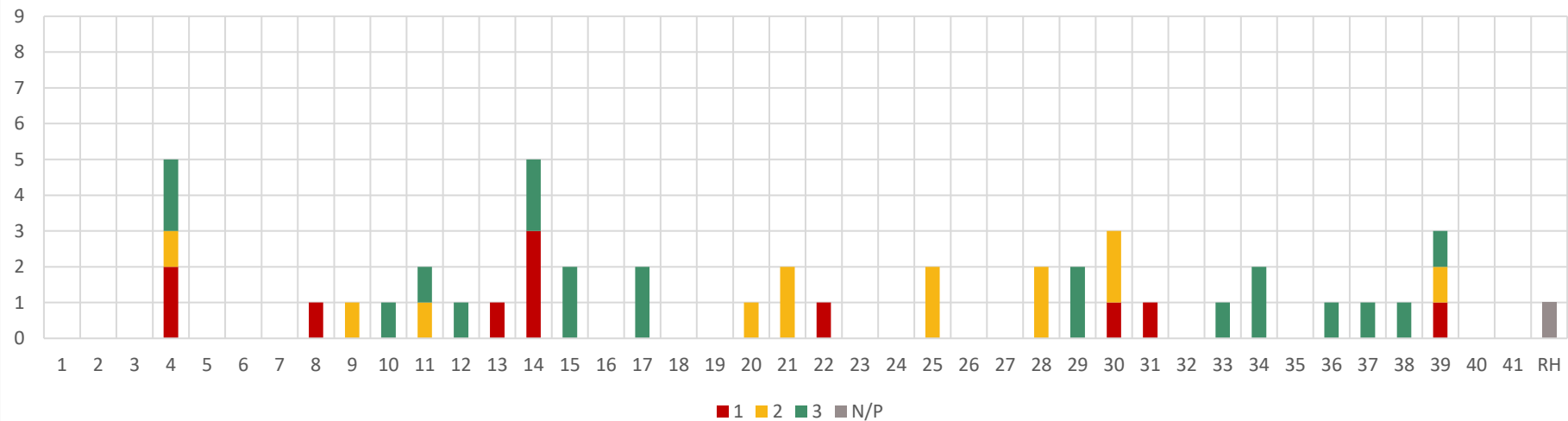
U izvještajnom razdoblju na 3 uslužna područja (4, 18 i 23) ulaganja u vodoopskrbu su povećana za preko 5 milijuna eura. U relativnom odnosu na 3 uslužna područja (4, 6 i 18) ulaganja u vodoopskrbu su značajna porasla (dvostruko i više), dok se na 17 uslužnih područja (1, 2, 3, 5, 7, 10, 11, 12, 13, 22, 26, 32, 33, 34, 35, 38 i 41) u izvještajnom razdoblju nisu povećala ulaganja u vodoopskrbu.

U izvještajnom razdoblju se u manjoj mjeri promijenila i raspodjela ulaganja u projekte prema izvorima / mehanizmima financiranja. Prije svega, udio ulaganja u projekte u pripremi su značajno smanjena sa 52 % na 47 %; dok su ulaganja u projekte vodoopskrbe kroz NPOO značajno porasla (s 16 % na 23 %).

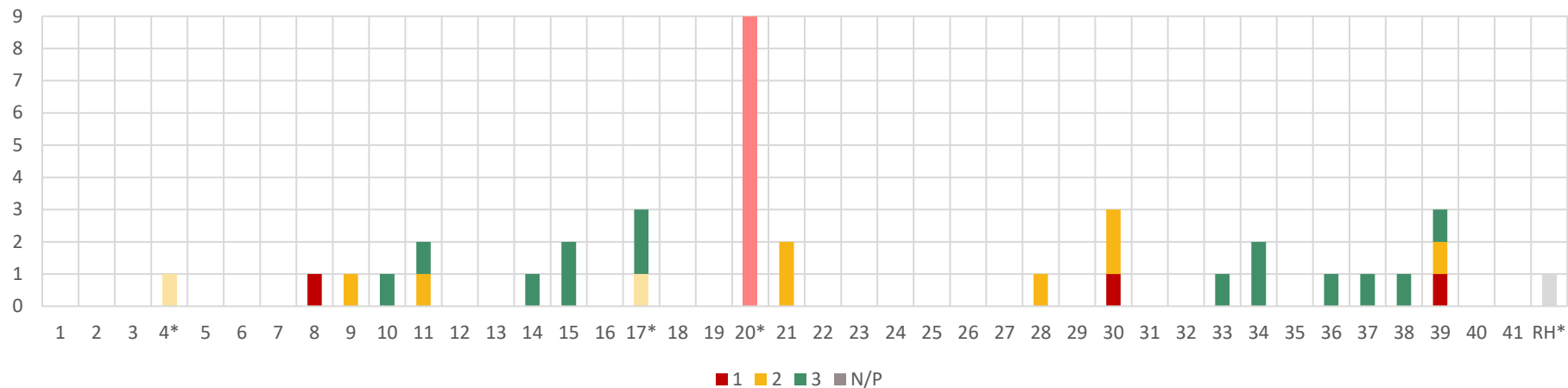
U odnosu na prethodno 2. izvješće uočava se napredak u pripremi projekata na uslužnom području 20 (VP JIVU VODOVOD d.o.o. Slavonski Brod) gdje je status provedbe ocijenjen kao u realizaciji - priprema.



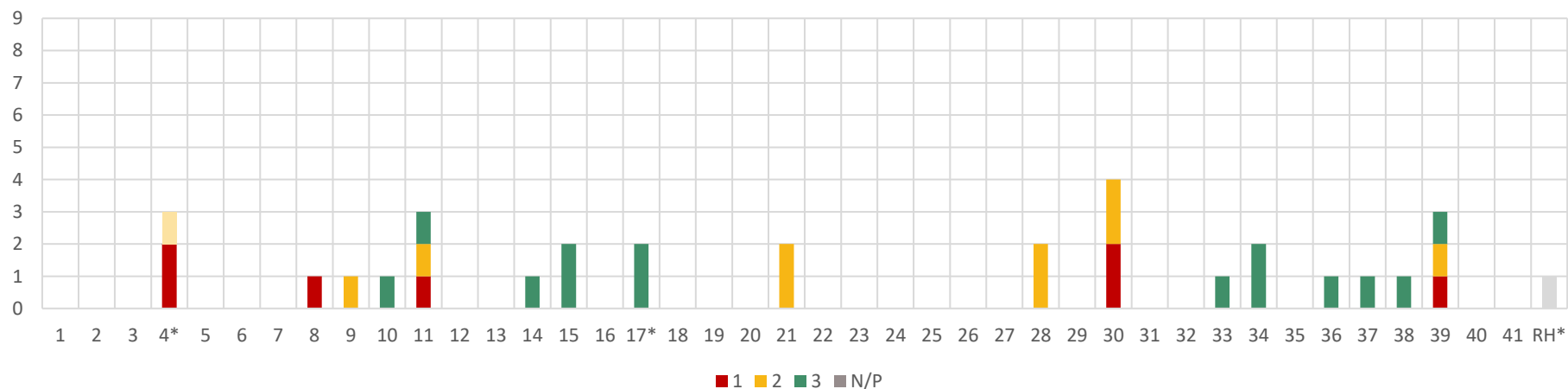
Broj projekata (iz Programa 2021.) koji se ne provode sistematiziran po uslužnim područjima i prioritetnim grupama
(1. Izvještaj)



Broj projekata (iz Programa 2021.) koji se ne provode sistematiziran po uslužnim područjima i prioritarnim grupama (2. Izvještaj)



Broj projekata (iz Programa 2021.) koji se ne provode (u najavi i u pripremi) sistematiziran po uslužnim područjima i prioritarnim grupama (3. Izvještaj)



Rješavanje problema javne vodoopskrbe se zbog posljedica potresa s početka 2021. godine na području Banovine (uslužna područja 15 i 16) smatra prioritarnim bez obzira na rezultate provedene prioritizacije planiranih projekata razvoja javne vodoopskrbe. Riječ je o 7 projekata iz Programa 2021. koje provodi 6 javnih isporučitelja vodne usluge vodoopskrbe. Financiranje dijela aktivnosti na ovom području se provodi kroz Fond solidarnosti Europske unije.

Uslužno područje	Projekt (kratki naziv)	Prioritetna grupa Projekta prema osnovnoj prioritizaciji planiranih projekata razvoja javne vodoopskrbe u Programu 2021.
16	Unaprjeđenje vodoopskrbe na UP 16 na VP JIVU SISAČKI VODOVOD d.o.o. Sisak	1
15	Unaprjeđenje vodoopskrbe na UP 15 na VP JIVU PRIVREDA d.o.o. Petrinja	2
15	Unaprjeđenje vodoopskrbe na UP 15 na VP JIVU VODOVOD GLINA d.o.o. Glina	2
15	Unaprjeđenje vodoopskrbe na UP 15 na VP JIVU JP KOMUNALAC d.o.o. Hrvatska Kostajnica	2
15	Unaprjeđenje vodoopskrbe na UP 15 na VP JIVU KOMUNALAC - DVOR d.o.o. Dvor	2
15	Unaprjeđenje vodoopskrbe na UP 15 na VP JIVU VODOOPSKRBA I ODVODNJA TOPUSKO d.o.o. Topusko	3
15	Unaprjeđenje vodoopskrbe na UP 15 na VP JIVU SISAČKI VODOVOD d.o.o. Sisak	3

Iz Fonda solidarnosti Europske unije je za financiranje sanacije šteta od potresa na području Grada Zagreba, Krapinsko - zagorske županije, Zagrebačke županije, Sisačko - moslavačke županije, Karlovačke županije, Varaždinske županije, Međimurske županije, Brodsko - posavske županije i Bjelovarsko - bilogorske županije za operaciju Vraćanje u ispravno radno stanje infrastrukture i pogona u području vodoopskrbe i upravljanja otpadnim vodama potpisano je 29 ugovora ukupnog iznosa od 51.789.096 eura što je povećanje od oko 3 milijuna eura u odnosu na prethodno izvještajno razdoblje (vrijednost projekata prema prethodnom izvještajnom razdoblju je iznosila 48.774.529 eura). Pri tome treba napomenuti da je broj ugovora ostao isti kao u prethodnom izvještajnom razdoblju.

Od ukupno programiranih ulaganja u vodoopskrbu od oko 3.389 milijuna eura, do sada se u različitim fazama realiziraju projekti u vrijednosti od oko 27 % (917 milijuna eura - iznosi bez PDV). Od ukupne vrijednosti projekata do sada je realizirano (fakturirano na osnovu ovjerenih situacija od strane nadzornih inženjera) oko 29 % (oko 266 milijuna eura) ili svega oko 8 % ukupno programom predviđene vrijednosti projekata.

Pregled realizacije projekata prema financijskim pokazateljima (ugovoreno - fakturirano - realizacija) po pojedinim projektima i uslužnim područjima je kako slijedi:

Row Labels	Vrijednost bez PDV (EURO)	Fakturirano do 31.12.2022.(EUR)	Fakturirano do 30.06.2023.(EURO)	Fakturirano u izvještajnom razdoblju	Realizacija
1	757.634,00	682.546,05	682.546,05	0,00	90,09%
Unaprjeđenje vodoopskrbe na UP 1 na VP JIVU MEĐIMURSKE VODE d.o.o. Čakovec	757.634,00	682.546,05	682.546,05	0,00	90,09%
2	1.782.364,70	1.680.999,53	1.743.499,55	62.500,02	97,82%
Unaprjeđenje vodoopskrbe na UP 2 na VP JIVU IVKOM-VODE d.o.o. Ivanec	237.570,67	250.164,68	250.164,69	0,01	105,30%
Unaprjeđenje vodoopskrbe na UP 2 na VP JIVU VARKOM d.d. Varaždin	1.544.794,03	1.430.834,85	1.493.334,86	62.500,01	96,67%
3	10.430.837,57	974.372,48	1.706.401,87	732.029,39	16,36%
Unaprjeđenje vodoopskrbe na UP 3 na VP JIVU KOPRIVNIČKE VODE d.o.o. Koprivnica	3.371.251,94	132.722,81	195.222,81	62.500,00	5,79%
Unaprjeđenje vodoopskrbe na UP 3 na VP JIVU VODNE USLUGE d.o.o. Križevci	7.059.585,64	841.649,67	1.511.179,06	669.529,39	21,41%
4	16.049.859,30	3.287.649,56	3.377.337,97	89.688,41	21,04%
Unaprjeđenje vodoopskrbe na UP 4 na VP JIVU DARKOM VODOOPSKRBA I ODVODNJA d.o.o. Daruvar	1.295.978,85	810.454,48	810.454,47	-0,01	62,54%
Unaprjeđenje vodoopskrbe na UP 4 na VP JIVU KAPELAKOM d.o.o. Kapela	348.091,78	270.535,63	270.535,63	0,00	77,72%
Unaprjeđenje vodoopskrbe na UP 4 na VP JIVU KOMUNALIJE d.o.o. Đurđevac	226.595,24	213.265,07	213.265,07	0,00	94,12%
Unaprjeđenje vodoopskrbe na UP 4 na VP JIVU KOMUNALIJE VODOVOD d.o.o. Čazma	645.285,42	597.735,83	597.735,83	0,00	92,63%
Unaprjeđenje vodoopskrbe na UP 4 na VP JIVU VODA GAREŠNICA d.o.o. Garešnica	2.145.318,80	1.332.284,89	1.419.562,40	87.277,51	66,17%
Unaprjeđenje vodoopskrbe na UP 4 na VP JIVU VODNE USLUGE d.o.o. Bjelovar	9.958.205,19	0,00	0,00	0,00	0,00%
Unaprjeđenje vodoopskrbe na UP 4 na VP JIVU VODOVOD d.o.o. Veliki Grđevac	159.267,37	0,00	0,00	0,00	0,00%
Unaprjeđenje vodoopskrbe na UP 4 na VP JIVU VODOVOD GRUBIŠNO POLJE d.o.o. Grubišno Polje	1.271.116,65	63.373,66	65.784,57	2.410,91	5,18%
5	1.048.448,67	833.528,72	888.254,69	54.725,98	84,72%
Unaprjeđenje vodoopskrbe na UP 5 na VP JIVU KOMRAD d.o.o. Slatina	393.227,53	313.157,35	367.883,33	54.725,97	93,55%
Unaprjeđenje vodoopskrbe na UP 5 na VP JIVU VIRKOM d.o.o. Virovitica	132.717,37	132.645,63	132.645,63	0,00	99,95%
Unaprjeđenje vodoopskrbe na UP 5 na VP JIVU VODA d.o.o. Orahovica	522.503,77	387.725,74	387.725,74	0,00	74,21%
Unaprjeđenje vodoopskrbe na UP 5 na VP JIVU VODAKOM d.o.o. Pitomača				0,00	#DIV/0!
6	3.833.410,96	616.936,75	640.711,13	23.774,39	16,71%
Unaprjeđenje vodoopskrbe na UP 6 na VP JIVU ĐAKOVAČKI VODOVOD d.o.o. Đakovo	3.349.999,83	160.569,79	178.185,73	17.615,94	5,32%
Unaprjeđenje vodoopskrbe na UP 6 na VP JIVU NAŠIČKI VODOVOD d.o.o. Našice	422.505,16	401.619,43	401.619,43	0,00	95,06%
Unaprjeđenje vodoopskrbe na UP 6 na VP JIVU VODORAD d.o.o. Đurđinovac	60.905,97	54.747,52	60.905,97	6.158,45	100,00%
7	4.474.677,64	430.514,90	901.608,41	471.093,51	20,15%
Unaprjeđenje vodoopskrbe na UP 7 na VP JIVU BARANJSKI VODOVOD d.o.o. Beli Manastir	4.474.677,64	430.514,90	901.608,41	471.093,51	20,15%
8	24.085.534,72	12.529.298,11	12.776.050,60	246.752,48	53,04%
Unaprjeđenje vodoopskrbe na UP 8 na VP JIVU DVORAC d.o.o. Valpovo	33.180,70	24.728,61	24.729,24	0,63	74,53%
Unaprjeđenje vodoopskrbe na UP 8 na VP JIVU HIDROBEL d.o.o. Belišće	377.494,85	379.149,62	475.420,90	96.271,28	125,94%
Unaprjeđenje vodoopskrbe na UP 8 na VP JIVU MIHOLJAČKI VODOVOD d.o.o. Donji Miholjac				0,00	#DIV/0!
Unaprjeđenje vodoopskrbe na UP 8 na VP JIVU UREDNOST d.o.o. Čepin	74.763,39	59.852,05	59.852,05	0,00	80,06%
Unaprjeđenje vodoopskrbe na UP 8 na VP JIVU VODOOPSKRBA d.o.o. Darda	107.052,97	104.224,79	104.224,79	0,00	97,36%
Unaprjeđenje vodoopskrbe na UP 8 na VP JIVU VODOVOD-OSIJEK d.o.o. Osijek	13.585.552,33	3.687.133,34	3.837.613,91	150.480,57	28,25%

Row Labels	Vrijednost bez PDV (EURO)	Fakturirano do 31.12.2022.(EUR)	Fakturirano do 30.06.2023.(EURO)	Fakturirano u izvještajnom razdoblju	Realizacija
Unaprjeđenje vodoopskrbe na UP 8 na VP JIVU VODOVOD-OSIJEK d.o.o. Osijek RVS OSIJEK 2. faza projekta 9	9.907.490,48 2.735.189,99	8.274.209,71 1.578.332,20	8.274.209,71 2.417.637,84	0,00 839.305,64	83,51% 88,39%
Unaprjeđenje vodoopskrbe na UP 9 na VP JIVU HUMVIO d.o.o. Hum na Sutli				0,00	#DIV/0!
Unaprjeđenje vodoopskrbe na UP 9 na VP JIVU KRAKOM-VODOOPSKRBA I ODVODNJA d.o.o. Krapina	562.440,31	556.957,68	556.957,69	0,00	99,03%
Unaprjeđenje vodoopskrbe na UP 9 na VP JIVU VIOP d.o.o. Pregrada	378.774,16	378.740,72	378.740,72	0,00	99,99%
Unaprjeđenje vodoopskrbe na UP 9 na VP JIVU ZAGORSKI VODOVOD d.o.o. Zabok 10	1.793.975,52 4.960.716,89	642.633,80 262.500,71	1.481.939,43 1.366.682,27	839.305,63 1.104.181,57	82,61% 27,55%
Unaprjeđenje vodoopskrbe na UP 10 na VP JIVU VODOOPSKRBA I ODVODNJA ZAPREŠIĆ d.o.o. Zaprešić	4.960.716,89	262.500,71	1.366.682,27	1.104.181,57	27,55%
Unaprjeđenje vodoopskrbe na UP 10 na VP JIVU VODOVOD I ODVODNJA BISTRA d.o.o. Bistra 11	7.095.199,04	5.987.579,62	6.204.194,75	216.615,13	87,44%
Unaprjeđenje vodoopskrbe na UP 11 na VP JIVU VODE JASTREBARSKO d.o.o. Jastrebarsko	113.108,91	0,00	90.765,00	90.765,00	80,25%
Unaprjeđenje vodoopskrbe na UP 11 na VP JIVU VODE ŽUMBERAK d.o.o. Kostanjevac				0,00	#DIV/0!
Unaprjeđenje vodoopskrbe na UP 11 na VP JIVU VODOOPSKRBA I ODVODNJA d.o.o. Zagreb	6.982.090,13	5.987.579,62	6.113.429,75	125.850,13	87,56%
Unaprjeđenje vodoopskrbe na UP 11 na VP JIVU VODOVOD KLINČA SELA d.o.o. Donja Zdenčina 12	1.861.639,41	505.910,29	1.714.680,74	1.208.770,45	92,11%
Unaprjeđenje vodoopskrbe na UP 12 na VP JIVU VG VODOOPSKRBA d.o.o. Velika Gorica	1.723.696,09	456.139,24	1.651.229,09	1.195.089,85	95,80%
Unaprjeđenje vodoopskrbe na UP 12 na VP JIVU VODE PISAROVINA d.o.o. Pisarovina 13	137.943,33 94.722.656,07	49.771,05 100.700.096,32	63.451,65 110.046.948,43	13.680,60 9.346.852,11	46,00% 116,18%
Unaprjeđenje vodoopskrbe na UP 13 na VP JIVU KOMUNALIJE VODOVOD d.o.o. Čazma	647.632,91	152.928,81	152.928,81	0,00	23,61%
Unaprjeđenje vodoopskrbe na UP 13 na VP JIVU VODOOPSKRBA I ODVODNJA ZAGREBAČKE ŽUPANIJE d.o.o. Zagreb 14	94.075.023,16 9.849.783,82	100.547.167,51 4.709.066,02	109.894.019,62 6.072.544,12	9.346.852,11 1.363.478,10	116,82% 61,65%
Unaprjeđenje vodoopskrbe na UP 14 na VP JIVU KOMUNALAC d.o.o. Slunj	2.316.731,21	1.046.591,41	1.611.313,40	564.721,99	69,55%
Unaprjeđenje vodoopskrbe na UP 14 na VP JIVU KOMUNALNO DUGA RESA d.o.o. Duga Resa	1.338.157,57	1.171.497,04	1.187.674,36	16.177,32	88,75%
Unaprjeđenje vodoopskrbe na UP 14 na VP JIVU KOMUNALNO OZALJ d.o.o. Ozalj	231.760,36	0,00	214.712,50	214.712,50	92,64%
Unaprjeđenje vodoopskrbe na UP 14 na VP JIVU VODE KRAŠIĆ d.o.o. Krašić	13.272,28	0,00	0,00	0,00	0,00%
Unaprjeđenje vodoopskrbe na UP 14 na VP JIVU VODOVOD I KANALIZACIJA d.o.o. Karlovac	4.348.834,45	2.215.189,95	2.435.866,15	220.676,20	56,01%
Unaprjeđenje vodoopskrbe na UP 14 na VP JIVU VODOVOD I KANALIZACIJA d.o.o. Ogulin	265.445,62	0,00	0,00	0,00	0,00%
Unaprjeđenje vodoopskrbe na UP 14 na VP JIVU VODOVOD I ODVODNJA VOJNIĆ d.o.o. Vojnić	1.335.582,34	275.787,61	622.977,71	347.190,10	46,64%
Unaprjeđenje vodoopskrbe na UP 14 na VP JIVU VODOVOD LASINJA d.o.o. Lasinja 15	51.740.974,07	14.782.445,91	39.120.265,83	24.337.819,92	75,61%
Unaprjeđenje vodoopskrbe na UP 15 na VP JIVU JP KOMUNALAC d.o.o. Hrvatska Kostajnica	3.616.493,58	182.174,70	3.225.393,91	3.043.219,21	89,19%
Unaprjeđenje vodoopskrbe na UP 15 na VP JIVU KOMUNALAC - DVOR d.o.o. Dvor	5.031.058,00	614.067,74	3.739.976,67	3.125.908,93	74,34%
Unaprjeđenje vodoopskrbe na UP 15 na VP JIVU PRIVREDA d.o.o. Petrinja	33.847.990,30	12.016.590,67	27.167.128,57	15.150.537,90	80,26%
Unaprjeđenje vodoopskrbe na UP 15 na VP JIVU SISAČKI VODOVOD d.o.o. Sisak				0,00	#DIV/0!
Unaprjeđenje vodoopskrbe na UP 15 na VP JIVU VODOOPSKRBA I ODVODNJA TOPUSKO d.o.o. Topusko	65.382,95	65.382,95	65.382,95	0,00	100,00%
Unaprjeđenje vodoopskrbe na UP 15 na VP JIVU VODOVOD GLINA d.o.o. Glina	9.180.049,24	1.904.229,85	4.922.383,73	3.018.153,88	53,62%

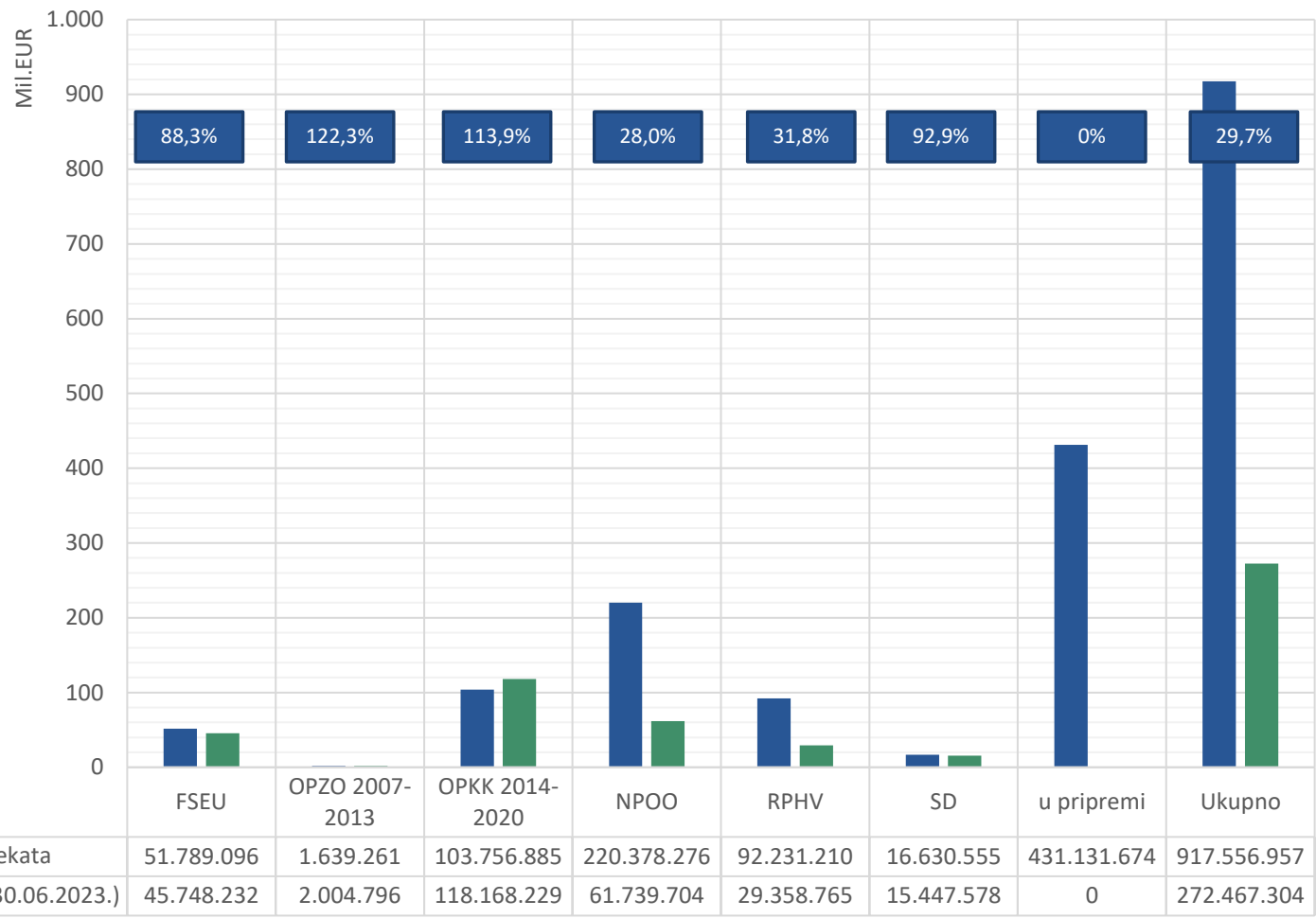
Row Labels	Vrijednost bez PDV (EURO)	Fakturirano do 31.12.2022.(EUR)	Fakturirano do 30.06.2023.(EURO)	Fakturirano u izvještajnom razdoblju	Realizacija
Unaprjeđenje vodoopskrbe na UP 15 na VP JIVU VODOVOD LASINJA d.o.o. Lasinja 16	15.240.701,39	1.787.302,35	12.268.508,55	10.481.206,20	0,00 #DIV/0! 80,50%
Unaprjeđenje vodoopskrbe na UP 16 na VP JIVU SISAČKI VODOVOD d.o.o. Sisak 17	15.240.701,39 2.826.357,67	1.787.302,35 1.123.166,48	12.268.508,55 1.727.148,29	10.481.206,20 603.981,81	80,50% 61,11%
Unaprjeđenje vodoopskrbe na UP 17 na VP JIVU JKP JASENOVAČKA VODA d.o.o. Jasenovac Unaprjeđenje vodoopskrbe na UP 17 na VP JIVU LIP-KOM d.o.o. Lipovljani Unaprjeđenje vodoopskrbe na UP 17 na VP JIVU MOSLAVINA d.o.o. Kutina Unaprjeđenje vodoopskrbe na UP 17 na VP JIVU VODOOPSKRBA d.o.o. Hrvatska Dubica Unaprjeđenje vodoopskrbe na UP 17 na VP JIVU VODOVOD NOVSKA d.o.o. Novska 18	1.541.024,64 1.244.296,63 41.036,41 6.269.437,19	1.023.716,28 58.413,79 41.036,41 399.194,51	1.162.953,85 523.158,14 41.036,29 985.828,32	139.237,57 464.744,35 0,00 586.633,81	75,47% #DIV/0! 42,04% #DIV/0! 100,00% 15,72%
Unaprjeđenje vodoopskrbe na UP 18 na VP JIVU TEKIJA d.o.o. Požega Unaprjeđenje vodoopskrbe na UP 18 na VP JIVU VODE LIPIK d.o.o. Pakrac 19	5.835.656,73 433.780,46 3.391.381,83	168.677,97 230.516,55 1.029.002,67	755.311,77 230.516,55 1.463.059,64	586.633,80 0,00 434.056,97	12,94% 53,14% 43,14%
Unaprjeđenje vodoopskrbe na UP 19 na VP JIVU VODOVOD ZAPADNE SLAVONIJE d.o.o. Nova Gradiška 20	3.391.381,83 8.317.493,00	1.029.002,67 194.121,07	1.463.059,64 194.260,43	434.056,97 139,36	43,14% 2,34%
Unaprjeđenje vodoopskrbe na UP 20 na VP JIVU ĐAKOVAČKI VODOVOD d.o.o. Đakovo Unaprjeđenje vodoopskrbe na UP 20 na VP JIVU VODOVOD d.o.o. Slavonski Brod 21	3.083.239,64 5.234.253,36 25.581.573,01	0,00 194.121,07 1.291.303,77	0,00 194.260,43 1.385.896,64	0,00 139,36 94.592,87	0,00% 3,71% 5,42%
Unaprjeđenje vodoopskrbe na UP 21 na VP JIVU DRENOVAČKI VODOVOD d.o.o. Drenovci Unaprjeđenje vodoopskrbe na UP 21 na VP JIVU KOMUNALAC d.o.o. Županja Unaprjeđenje vodoopskrbe na UP 21 na VP JIVU KOMUNALNO TRGOVAČKO DRUŠTVO GUNJA d.o.o. Gunja Unaprjeđenje vodoopskrbe na UP 21 na VP JIVU VINKOVAČKI VODOVOD I KANALIZACIJA d.o.o. Vinkovci 22	2.691.645,01 22.889.928,00 567.312,68	0,00 1.291.303,77 324.940,69	0,00 1.385.896,64 494.974,90	0,00 94.592,87 170.034,22	#DIV/0! 0,00% #DIV/0! 6,05% 87,25%
Unaprjeđenje vodoopskrbe na UP 22 na VP JIVU KOMUNALIJE d.o.o. Ilok Unaprjeđenje vodoopskrbe na UP 22 na VP JIVU VODOVOD GRADA VUKOVARA d.o.o. Vukovar 23	256.701,06 310.611,62 4.382.419,29	29.723,99 295.216,70 991.705,82	199.758,20 295.216,70 991.705,82	170.034,22 0,00 0,00	77,82% 95,04% 22,63%
Unaprjeđenje vodoopskrbe na UP 23 na VP JIVU ISTARSKI VODOVOD d.o.o. Buzet 24	4.382.419,29 8.782.065,43	991.705,82 2.943.511,65	991.705,82 3.672.534,53	0,00 729.022,88	22,63% 41,82%
Unaprjeđenje vodoopskrbe na UP 24 na VP JIVU VODOVOD d.o.o. Pula Unaprjeđenje vodoopskrbe na UP 24 na VP JIVU VODOVOD LABIN d.o.o. Labin 25	7.445.219,89 1.336.845,54 28.401.281,99	2.436.334,19 507.177,46 18.898.441,76	3.165.357,07 507.177,46 19.364.285,69	729.022,88 0,00 465.843,93	42,52% 37,94% 68,18%
Unaprjeđenje vodoopskrbe na UP 25 na VP JIVU KD VODOVOD I KANALIZACIJA d.o.o. Rijeka Unaprjeđenje vodoopskrbe na UP 25 na VP JIVU KOMUNALAC - vodoopskrba i odvodnja d.o.o. Delnice Unaprjeđenje vodoopskrbe na UP 25 na VP JIVU KOMUNALNO DRUŠTVO ČABRANKA d.o.o. Čabar Unaprjeđenje vodoopskrbe na UP 25 na VP JIVU LIBURNIJSKE VODE d.o.o. Ičići Unaprjeđenje vodoopskrbe na UP 25 na VP JIVU VODE VRBOVSKO d.o.o. Vrbovsko 26	9.774.251,97 17.894.419,65 49.771,05 289.899,06 392.940,26 5.772.364,86	2.936.463,74 15.776.690,75 7.786,85 81.924,78 95.575,64 331.702,44	3.402.307,67 15.776.690,75 7.786,85 81.924,78 95.575,64 331.702,44	465.843,93 0,00 0,00 0,00 0,00 0,00	34,81% 88,17% 15,65% 28,26% 24,32% 5,75%

Row Labels	Vrijednost bez PDV (EURO)	Fakturirano do 31.12.2022.(EUR)	Fakturirano do 30.06.2023.(EURO)	Fakturirano u izvještajnom razdoblju	Realizacija
Unaprjeđenje vodoopskrbe na UP 26 na VP JIVU PONIKVE VODA d.o.o. Krk	1.180.155,68	318.430,16	318.430,16	0,00	26,98%
Unaprjeđenje vodoopskrbe na UP 26 na VP JIVU VODOOPSKRBA I ODVODNJA CRES LOŠINJ d.o.o. Cres	4.592.209,17	13.272,28	13.272,28	0,00	0,29%
27				0,00	#DIV/0!
Unaprjeđenje vodoopskrbe na UP 27 na VP JIVU VIO Žrnovnica Crikvenica Vinodol d.o.o. Novi Vinodolski				0,00	#DIV/0!
28	206.275.887,58	898.932,07	958.203,55	59.271,48	0,46%
Unaprjeđenje vodoopskrbe na UP 28 na VP JIVU CRNO VRILO d.o.o. Karlobag	1.078.273,27	88.234,32	88.234,32	0,00	8,18%
Unaprjeđenje vodoopskrbe na UP 28 na VP JIVU KOMUNALIJE d.o.o. Novalja				0,00	#DIV/0!
Unaprjeđenje vodoopskrbe na UP 28 na VP JIVU KOMUNALNO DRUŠTVO PAG d.o.o. Pag	2.770.165,33	182.702,13	182.702,13	0,00	6,60%
Unaprjeđenje vodoopskrbe na UP 28 na VP JIVU VODOVOD I ODVODNJA d.o.o. Senj	1.537.712,05	188.819,38	188.819,38	0,00	12,28%
Unaprjeđenje vodoopskrbe na UP 28 na VP JIVU VODOVOD I ODVODNJA d.o.o. Senj Vodovod Hrvatsko primorje južni ogranak d.o.o. Senj	199.084.212,62	122.901,32	122.901,32	0,00	0,06%
Unaprjeđenje vodoopskrbe na UP 28 na VP JIVU VODOVOD POVLJANA d.o.o. Poveljana	1.805.524,31	316.274,92	375.546,40	59.271,48	20,80%
Unaprjeđenje vodoopskrbe na UP 28 na VP JIVU VRELO d.o.o. Rab				0,00	#DIV/0!
29	11.023.506,13	2.360.987,55	2.543.699,79	182.712,25	23,08%
Unaprjeđenje vodoopskrbe na UP 29 na VP JIVU KAPLJA d.o.o. Lovinac	2.826.976,84	416.373,50	416.373,50	0,00	14,73%
Unaprjeđenje vodoopskrbe na UP 29 na VP JIVU KOMUNALAC d.o.o. Otočac	0,00	0,00	0,00	0,00	#DIV/0!
Unaprjeđenje vodoopskrbe na UP 29 na VP JIVU KRALJEVAC d.o.o. Udbina	706.123,42	281.430,89	281.430,89	0,00	39,86%
Unaprjeđenje vodoopskrbe na UP 29 na VP JIVU SPELEKOM d.o.o. Rakovica	962.240,36	0,00	0,00	0,00	0,00%
Unaprjeđenje vodoopskrbe na UP 29 na VP JIVU USLUGA d.o.o. Gospić	3.936.107,37	322.755,00	461.845,92	139.090,92	11,73%
Unaprjeđenje vodoopskrbe na UP 29 na VP JIVU VISOČICA d.o.o. Donji Lapac	27.340,90	13.110,64	13.110,64	0,00	47,95%
Unaprjeđenje vodoopskrbe na UP 29 na VP JIVU VODOVOD d.o.o. Brinje	1.154.796,99	372.829,89	372.829,89	0,00	32,29%
Unaprjeđenje vodoopskrbe na UP 29 na VP JIVU VODOVOD KORENICA d.o.o. Korenica Vrelina d.o.o. Vrhovine	1.017.720,83	890.306,39	933.927,72	43.621,33	91,77%
	392.199,42	64.181,23	64.181,23	0,00	16,36%
30	251.893.549,43	1.876.593,00	2.992.295,84	1.115.702,84	1,19%
Unaprjeđenje vodoopskrbe na UP 30 na VP JIVU GRAČAC VODOVOD I ODVODNJA d.o.o. Gračac				0,00	#DIV/0!
Unaprjeđenje vodoopskrbe na UP 30 na VP JIVU KOMUNALNO DRUŠTVO DUGI OTOK I ZVERINAC d.o.o. Sali				0,00	#DIV/0!
Unaprjeđenje vodoopskrbe na UP 30 na VP JIVU OTOK UGLJAN d.o.o. Preko				0,00	#DIV/0!
Unaprjeđenje vodoopskrbe na UP 30 na VP JIVU SABUŠA d.o.o. Kukljica				0,00	#DIV/0!
Unaprjeđenje vodoopskrbe na UP 30 na VP JIVU VODOVOD - VIR d.o.o. Vir	3.010.964,02	0,00	0,00	0,00	0,00%
Unaprjeđenje vodoopskrbe na UP 30 na VP JIVU VODOVOD d.o.o. Zadar	248.882.585,41	1.876.593,00	2.992.295,84	1.115.702,84	1,20%
31	12.081.487,07	1.826.545,62	2.390.827,63	564.282,01	19,79%
Unaprjeđenje vodoopskrbe na UP 31 na VP JIVU KOMUNALAC d.o.o. Biograd na moru	5.307.219,75	0,00	0,00	0,00	0,00%
Unaprjeđenje vodoopskrbe na UP 31 na VP JIVU VODOVOD I ODVODNJA d.o.o. Benkovac	6.774.267,33	1.826.545,62	2.390.827,63	564.282,01	35,29%
32	13.745.538,87	1.438.626,18	1.626.126,18	187.500,00	11,83%
Unaprjeđenje vodoopskrbe na UP 32 na VP JIVU KOMUNALNO PODUZEĆE d.o.o. Knin	883.205,92	245.545,56	245.545,56	0,00	27,80%
Unaprjeđenje vodoopskrbe na UP 32 na VP JIVU RAD d.o.o. Drniš	215.373,07	204.553,14	204.553,14	0,00	94,98%
Unaprjeđenje vodoopskrbe na UP 32 na VP JIVU VODOVOD I KANALIZACIJA d.o.o. Split	767.380,21	529.654,54	529.654,54	0,00	69,02%

Row Labels	Vrijednost bez PDV (EURO)	Fakturirano do 31.12.2022.(EUR)	Fakturirano do 30.06.2023.(EURO)	Fakturirano u izvještajnom razdoblju	Realizacija
Unaprjeđenje vodoopskrbe na UP 32 na VP JIVU VODOVOD I ODVODNJA d.o.o. Šibenik 33	11.879.579,67 7.274.886,64	458.872,95 3.678.301,50	646.372,95 3.815.370,69	187.500,00 137.069,19	5,44% 52,45%
Unaprjeđenje vodoopskrbe na UP 33 na VP JIVU VODOVOD I KANALIZACIJA d.o.o. Split Unaprjeđenje vodoopskrbe na UP 33 na VP JIVU VODOVOD I ODVODNJA d.o.o. Šibenik 34	7.274.886,64 2.385.913,06	3.678.301,50 833.477,76	3.815.370,69 833.477,76	137.069,19 0,00	52,45% #DIV/0! 34,93%
Unaprjeđenje vodoopskrbe na UP 34 na VP JIVU KOMUNALNO DRUŠTVO KIJEVO d.o.o. Kijevo Unaprjeđenje vodoopskrbe na UP 34 na VP JIVU USLUGA d.o.o. Vrljika Unaprjeđenje vodoopskrbe na UP 34 na VP JIVU VODOVOD I ODVODNJA CETINSKE KRAJINE d.o.o. Sinj 35	2.385.913,06 3.243.872,73	833.477,76 2.729.651,70	833.477,76 2.729.651,70	0,00 0,00	#DIV/0! #DIV/0! 34,93% 84,15%
Unaprjeđenje vodoopskrbe na UP 35 na VP JIVU VODOVOD d.o.o. Omiš 36	3.243.872,73 6.573.731,97	2.729.651,70 2.972.952,42	2.729.651,70 2.972.952,42	0,00 0,00	84,15% 45,22%
Unaprjeđenje vodoopskrbe na UP 36 na VP JIVU HVARSKI VODOVOD d.o.o. Jelsa Unaprjeđenje vodoopskrbe na UP 36 na VP JIVU VODOVOD BRAČ d.o.o. Supetar Unaprjeđenje vodoopskrbe na UP 36 na VP JIVU VODOVOD I ODVODNJA OTOKA VISA d.o.o. Komiža 37	2.971.055,05 3.602.676,91 4.421.441,11	2.822.443,06 150.509,36 1.275.808,55	2.822.443,06 150.509,36 1.452.511,08	0,00 0,00 176.702,53	95,00% 4,18% #DIV/0! 32,85%
Unaprjeđenje vodoopskrbe na UP 37 na VP JIVU VODOVOD d.o.o. Makarska Unaprjeđenje vodoopskrbe na UP 37 na VP JIVU VODOVOD d.o.o. Omiš Unaprjeđenje vodoopskrbe na UP 37 na VP JIVU VODOVOD IMOTSKE KRAJINE d.o.o. Imotski 38	4.109.950,32 311.490,79 6.920.906,93	984.705,63 291.102,92 2.633.083,63	1.161.408,16 291.102,92 3.283.739,08	176.702,53 0,00 650.655,45	28,26% #DIV/0! 93,45% 47,45%
Unaprjeđenje vodoopskrbe na UP 38 na VP JIVU IZVOR PLOČE d.o.o. Ploče Unaprjeđenje vodoopskrbe na UP 38 na VP JIVU KOMUNALNO d.o.o. Vrgorac Unaprjeđenje vodoopskrbe na UP 38 na VP JIVU METKOVIĆ d.o.o. Metković Unaprjeđenje vodoopskrbe na UP 38 na VP JIVU NPKLM VODOVOD d.o.o. Korčula Unaprjeđenje vodoopskrbe na UP 38 na VP JIVU VODOVOD OPUZEN d.o.o. Opuzen Unaprjeđenje vodoopskrbe na UP 38 na VP JIVU ZAŽABLJE d.o.o. Mlinište 39	683.522,46 647.012,08 1.070.516,06 3.038.160,25 1.481.696,08 11.014.112,99	0,00 673.384,34 220.276,94 1.739.422,35 0,00 6.284.374,17	0,00 673.384,34 397.978,09 2.212.376,65 0,00 6.812.303,08	0,00 0,00 177.701,16 472.954,30 0,00 527.928,91	0,00% 104,08% 37,18% 72,82% 0,00% #DIV/0! 61,85%
Unaprjeđenje vodoopskrbe na UP 39 na VP JIVU IZVOR ORAH d.o.o. Trpanj Unaprjeđenje vodoopskrbe na UP 39 na VP JIVU NPKLM VODOVOD d.o.o. Korčula Unaprjeđenje vodoopskrbe na UP 39 na VP JIVU VODA MLJET d.o.o. Babino Polje Unaprjeđenje vodoopskrbe na UP 39 na VP JIVU VODOVOD d.o.o. Blato Unaprjeđenje vodoopskrbe na UP 39 na VP JIVU VODOVOD DUBROVNIK d.o.o. Dubrovnik Unaprjeđenje vodoopskrbe na UP 39 na VP JIVU VODOVOD I ODVODNJA d.o.o. Orebić 40	3.856.827,64 2.435.583,96 4.721.701,39 7.408.028,30	2.497.275,84 1.259.369,87 2.527.728,47 761.465,79	2.525.262,47 1.513.312,00 2.773.728,62 761.465,79	0,00 27.986,63 0,00 0,00 253.942,13 246.000,15 0,00	#DIV/0! 65,48% #DIV/0! #DIV/0! 62,13% 58,74% 10,28%
Unaprjeđenje vodoopskrbe na UP 40 na VP JIVU VODOVOD DUBROVNIK d.o.o. Dubrovnik 41	7.408.028,30 1.053.531,46	761.465,79 0,00	761.465,79 0,00	0,00 0,00	10,28% 0,00%
Unaprjeđenje vodoopskrbe na UP 41 na VP JIVU KONAVOSKO KOMUNALNO DRUŠTVO d.o.o. Čilipi Republika Hrvatska (projekti)	1.053.531,46 27.279.248,46	0,00 0,00	0,00 6.755.410,31	0,00 6.755.410,31	0,00% 24,76%

Row Labels	Vrijednost bez PDV (EURO)	Fakturirano do 31.12.2022.(EUR)	Fakturirano do 30.06.2023.(EURO)	Fakturirano u izvještajnom razdoblju	Realizacija
Interventna mjera ugradnje klorinatora na vodozahvatima u zonama opskrbe lokalnih vodovoda	663.614,04	0,00	0,00	0,00	0,00%
Projekt ugradnje, upravljanja i održavanja mjernih uređaja na vodozahvatima javne vodoopskrbe	10.688.897,41	0,00	6.755.410,31	6.755.410,31	63,20%
Projekti potpore smanjenju gubitaka	15.926.737,01	0,00		0,00	0,00%
Grand Total	917.556.957,91	208.446.970,30	265.711.894,10	57.264.923,79	29,69%

Promatrajući po financijskim paketima osim Operativnog programa „Zaštita okoliša“ 2007-2013 (OOZO 2007-2013) i Operativnog programa „Konkurentnost i kohezija“ 2014. - 2020.gdje je realizacija premašila vrijednost komponenti projekata koje su se financirale kroz ovaj program, visoki stupanj dovršenosti bilježe i komponente projekata koje se financiraju sredstvima Švicarske darovnice i Fonda solidarnosti EU.



■ Vrijednost komponenti projekata	51.789.096	1.639.261	103.756.885	220.378.276	92.231.210	16.630.555	431.131.674	917.556.957
■ Realizirano (fakturirano do 30.06.2023.)	45.748.232	2.004.796	118.168.229	61.739.704	29.358.765	15.447.578	0	272.467.304

■ Vrijednost komponenti projekata ■ Realizirano (fakturirano do 30.06.2023.)

2.1.2 Pregled projekata odvodnje

Pregled realizacije projekata javne odvodnje obuhvaća informacije o realizaciji projekata / komponenti / potkomponenti u okviru sljedećih financijskih paketa

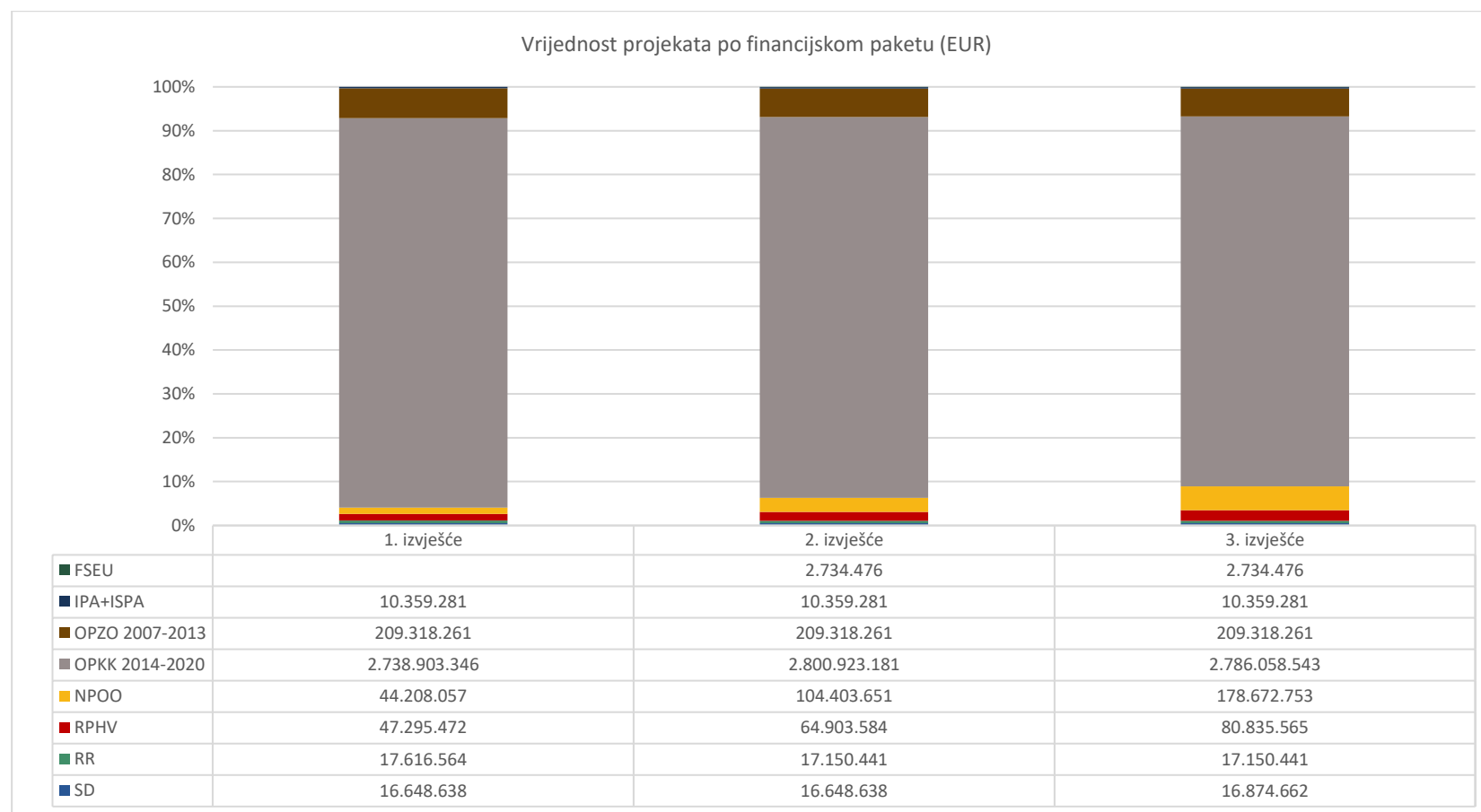
Financijski paket	Skraćenica	Razdoblje Financijskog paketa	Napomena
Razvojni programi javnih isporučitelja	RPJI	-	podaci nisu dostupni, nema obveze izvješćivanja (očekuje se u okviru 2. izvješća - godišnje izvješće)
Redoviti program Hrvatskih voda	RPHV	-	prikupljeni podaci o projektima čija je provedba započela u 2022. godini
Operativni program „Zaštita okoliša“ 2007. - 2013.	OPZO 2007-2013	2007. - 2016.	korišteni podaci
Operativni program „Konkurentnost i kohezija“ 2014. - 2020.	OPKK 2014-2020	2014. - 2023.	korišteni podaci
Nacionalni program oporavka i otpornosti 2021. - 2026.	NPOO	2021. - 2026.	korišteni podaci
Fond solidarnosti Europske unije	FSEU	do svibnja 2023.	neke aktivnosti na sanaciji infrastrukture javne odvodnje uključeni u projekte vodoopskrbe
Višegodišnji financijski okvir 2021. - 2027.	VFO 2021-2027	2022. - 2029.	nema podataka (projekti u pripremi se mogu smatrati potencijalnim kandidatima za financiranje)
Švicarska darovnica	SD	do kraja 2023	korišteni podaci
Program ruralnog razvoja 2014. - 2020. dodatno proširen na 2021. i 2022. godinu	RR	do kraja 2025.	korišteni podaci

Trenutačno je na području Republike Hrvatske u različitim fazama realizacije oko 1.400 potkomponenti projekata na 363 aglomeracija iz Programa 2021. što je određeno povećanje u odnosu na prethodno izvještajno razdoblje i to:

- 58 aglomeracija s rokom usklađenja do 31. prosinca 2018. godine,
- 21 aglomeracije s rokom usklađenja do 31. prosinca 2020. godine,
- 184 aglomeracija s rokom usklađenja do 31. prosinca 2023. godine (3 aglomeracije više u odnosu na Program 2021 - tehnička rješenja aglomeracija s rokom usklađenja do 31. prosinca 2023. su uključila i male aglomeracije kojima je tako pridružen i rok usklađenja) i
- 100 mala aglomeracija (opterećenje manje od 2.000 ES).

U navedenom broju aglomeracija se nalazi i 100 aglomeracija za koje nije utvrđen rok usklađenja, ali se očekuje da će njihov rok usklađenja biti propisan u preinaci Direktive o pročišćavanju komunalnih otpadnih voda koja je u pripremi. Od navedenih 363 aglomeracije 56 je u najavi odnosno za njih još uvijek nisu procijenjeni niti troškovi projekata (4 aglomeracije s rokom usklađenja 31. prosinca 2020., 50 aglomeracija s rokom usklađenja 31. prosinca 2023. i 2 male aglomeracije).

Oko 85 % vrijednosti projekata (za koje je utvrđen mehanizam financiranja) se financira kroz Operativni program „Konkurentnost i kohezija“ 2014. - 2020. Pri tome, potrebno je napomenuti da se u različitim fazama pripreme nalaze i projekti odnosno njihove komponente u procijenjenom iznosu od 3.630 milijuna eura što je povećanje od oko 30 %. Financijski mehanizmi koji se više ne mogu koristiti (zatvoreni) su: Fond solidarnosti Europske unije (FSEU), IPA, ISPA, Operativni program „Zaštita okoliša“ 2007. - 2013. i Program ruralnog razvoja 2014. - 2020. dodatno proširen na 2021. i 2022. godinu. Ukupno ulaganje ostvareno kroz ove mehanizme financiranja iznosi nešto manje od 240 milijuna eura odnosno u ovom trenutku oko 7 % svih u ovom trenutku procijenjenih troškova projekata za koje je planirana dodjela sredstva.



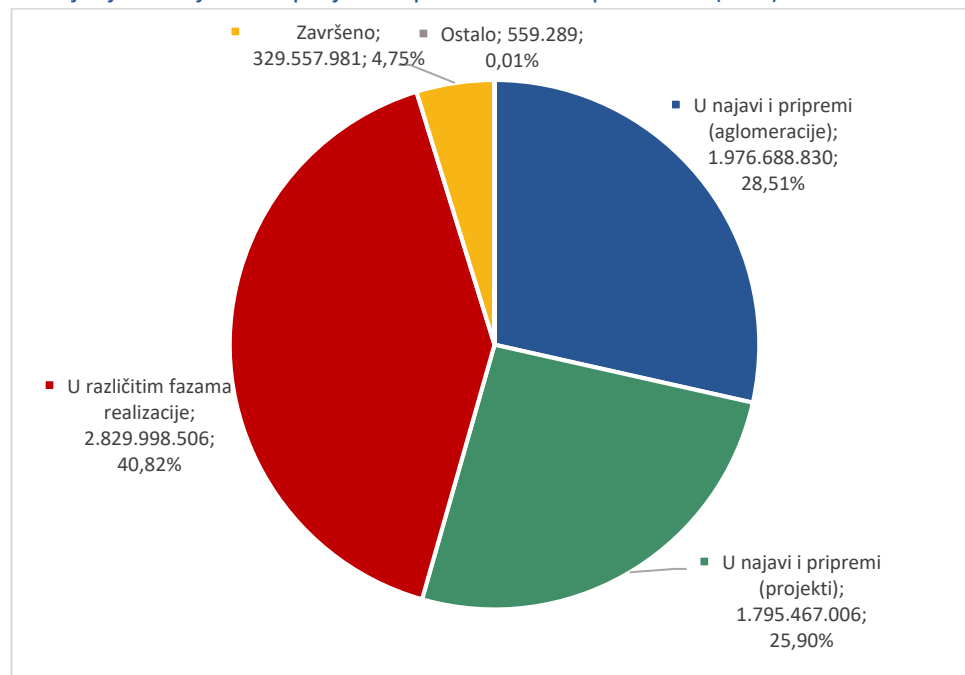
U trećem izvještajnom razdoblju na 89 aglomeracija je došlo do povećanja procijenjene vrijednosti projekata u ukupnom iznosu od oko 280 milijuna eura. Najveći iznos se odnosi na aglomeraciju Zagreb (oko 75 mil. - povećanje s 255 milijuna na 330 milijuna eura), Babinu Gredu (oko 17 milijuna - povećanje procijenjenog iznosa sa oko 23 milijuna na oko 40 milijuna eura) te Okučane (oko 11 milijuna - povećanje s 9,5 milijuna na oko 20 milijuna eura). U svim navedenim slučajevima je riječ o pripremi nove tehničke dokumentacije koja je imala za cilj da osim preispitivanja obuhvata (tehničkih rješenja) ujedno i obuhvati korekciju cijena izvođenja. U slučaju nekoliko aglomeracija do promjene u procijenjenoj vrijednosti projekata je došlo naknadnim razdvajanjem troškova između 2 aglomeracije koje se vode kao jedan projekt (primjerice aglomeracija Crikvenica i Novi Vinodolski).

Na samo 17 aglomeracija je došlo do smanjenja procijenjene vrijednosti projekta. Osim Novog Vinodolskog (razdvajanje troškova s aglomeracijom Crikvenica), u tu grupu spadaju i aglomeracija Vrsar (smanjenje oko 6,6 milijuna eura - preraspodjela troškova s aglomeracijama Poreč Sjever, Poreč Jug i Lanterna) i Grubišno polje (smanjenje oko 4,7 milijuna eura - dio projekta u pripremi). U svim ostalim slučajevima je riječ o minimalnim smanjenjima koje su najvjerojatnije rezultat konačnih financijskih obračuna i korekcija po pojedinim realiziranim ugovorima.

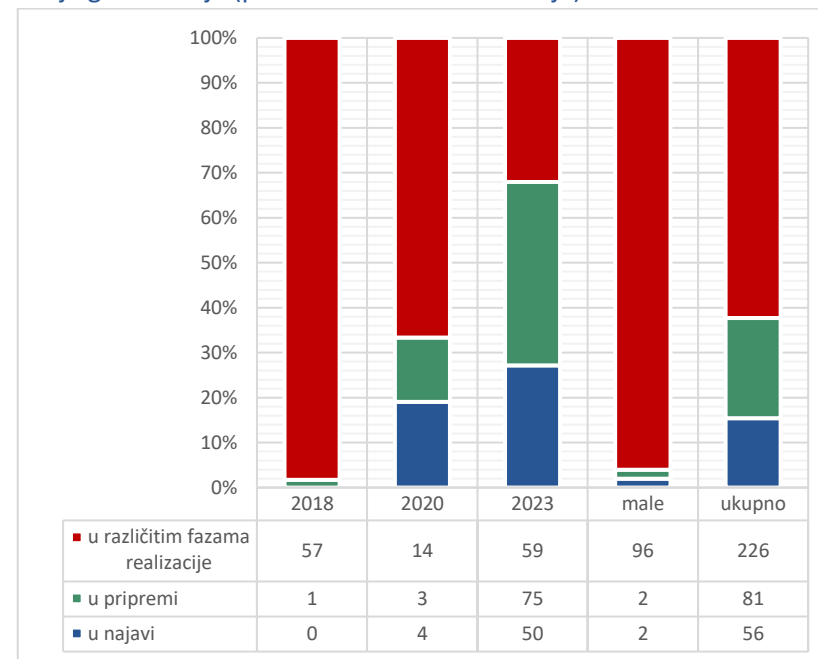
Na 257 aglomeracija, u ovom izvještajnom razdoblju nije došlo do promjene procijenjene vrijednosti projekata.

57 od ukupno 58 aglomeracija s rokom usklađenja do 31. prosinca 2018. godine se nalaze u različitim fazama izvođenja (Rab je u pripremi). 4 aglomeracije s razdobljem usklađenja 31. prosinac 2020. godine su u najavi, dok je čak 50 aglomeracija od ukupno 181 aglomeracija s rokom usklađenja do kraja 2023. godine u najavi. Ukupna vrijednost ulaganja u aglomeracije koje su u najavi (15 % ukupnog broja aglomeracija i to uglavnom manjih) iznosi gotovo 2 milijarde eura (1.977 milijuna eura) odnosno oko 28 % ukupno procijenjene vrijednosti. Razlika se vjerojatno može objasniti činjenicom da je došlo do velikog povećanja cijene radova na tržištu što se potom direktno odražava i na povećanu procjenu visine ulaganja za aglomeracije u najavi.

Procijenjena vrijednost projekata prema statusu provedbe (EUR)



Broj aglomeracija (prema rokovima usklađenja)

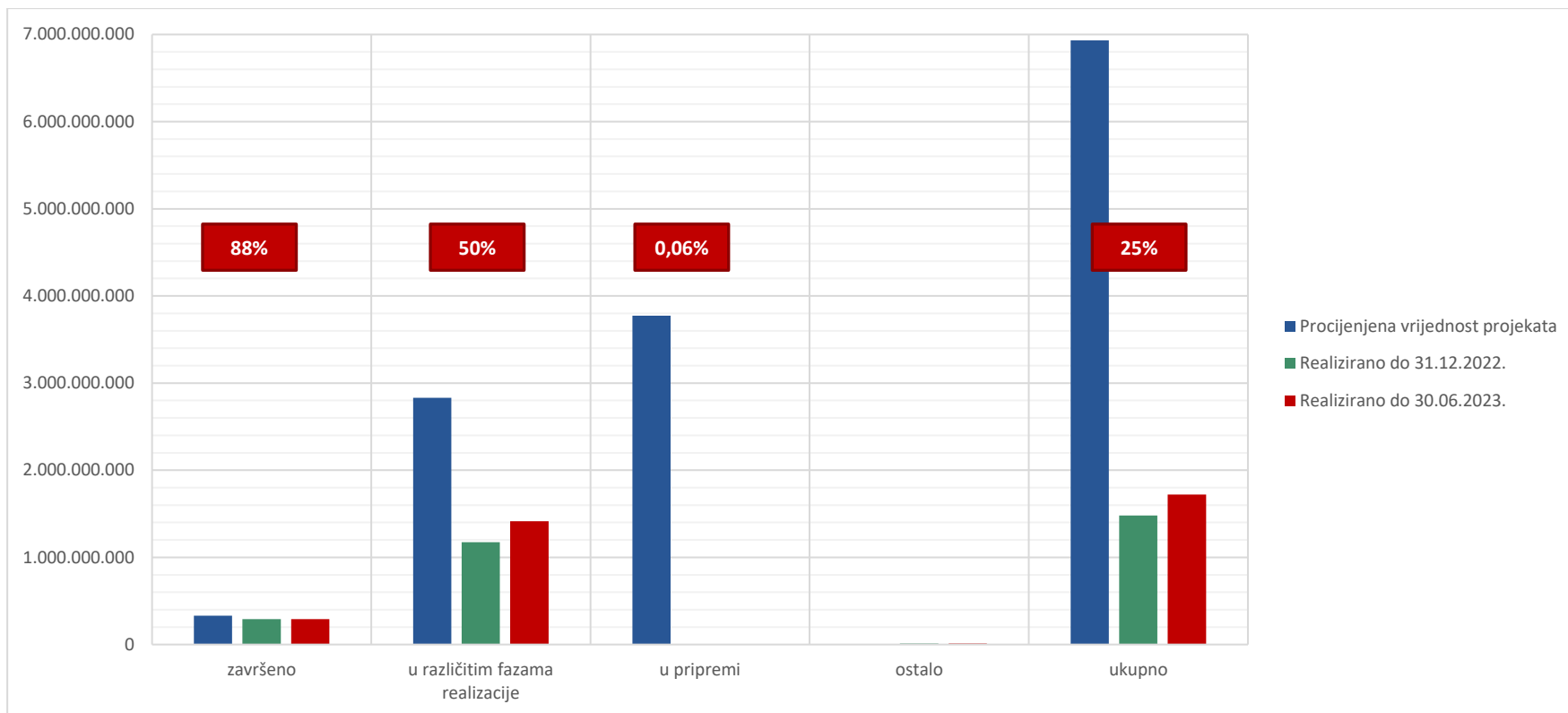


Do kraja prvog polugodišta 2023. godine realizirano je oko 1.721.700.000 eura odnosno 25 % ukupno procijenjene vrijednosti projekata. Međutim ukoliko se fakturirani iznos usporedi s ukupnom vrijednošću projekata koji su završeni odnosno koji su u različitim fazama realizacije uključujući i izradu projektne dokumentacije (sva ulaganja izuzev ulaganja označenih kao „u najavi i pripremi (aglomeracije)“ onda je postotak izvršenosti znatno veći i iznosi oko 35 %.

Prema očekivanjima najveći stupanj realizacije je na aglomeracijama s rokom usklađenja do 31. prosinca 2018. godine i iznosi 40 % ukupno procijenjene vrijednosti projekata. Najniži postotak realizacije projekata se odnosi na projekte aglomeracija s rokom usklađenja do 31. prosinca 2023. i iznosi samo 6 %.

Visoki stupanj realizacije projekata vrlo malih aglomeracija (manje od 2.000 ES) se može obrazložiti činjenicom da su u ovom slučaju vrijednosti projekata procijenjene za samo 100 (od nešto više od 400) aglomeracija. Naime, pošto za ove aglomeracije, do sada, nije utvrđen rek usklađenja, nije postojala obveza planiranja njihovog razvoja u okviru Programa 2021.

	Procijenjena vrijednost projekata (EUR)	Realizirano do 31.12.2022.* (EUR)	Realizirano do 30.06.2023. (EUR)	Razlika u realizaciji (EUR)	Realizirano do 30.06.2023. (%)
31.12.2018.	3.334.973.581	1.158.744.024	1.333.532.316	174.788.292	40%
završeno	284.666.235	251.509.679	251.509.679	0	88%
u različitim fazama realizacije	2.195.177.650	895.868.294	1.069.391.083	173.522.789	49%
u pripremi	855.129.696	125.391	148.182	22.791	0%
ostalo	0	11.240.660	12.483.373	1.242.712	-
31.12.2020.	651.158.311	153.466.732	182.651.700	29.184.968	28%
završeno	15.831.803	15.695.518	15.695.518	0	99%
u različitim fazama realizacije	254.660.568	137.742.946	166.927.914	29.184.968	66%
u pripremi	380.665.940	28.268	28.268	0	0%
ostalo					-
31.12.2023.	2.858.051.849	138.257.237	174.653.630	36.396.393	6%
završeno	24.035.298	19.227.105	19.227.105	0	80%
u različitim fazama realizacije	302.028.519	118.213.931	154.389.141	36.175.211	51%
u pripremi	2.531.455.289	816.200	882.581	66.380	0%
ostalo	532.744	0	154.803	154.803	29%
male aglomeracije (< 2.000 ES)	88.087.872	28.725.340	30.860.594	2.135.255	35%
završeno	5.024.646	5.182.674	5.182.674	0	103%
u različitim fazama realizacije	78.131.770	22.600.068	24.639.138	2.039.070	32%
u pripremi	4.904.911	942.598	1.038.782	96.184	21%
ostalo	26.545	0	0	0	0%
UKUPNO	6.932.271.612	1.479.193.332	1.721.698.241	242.504.908	25%
završeno	329.557.981	291.614.976	291.614.976	0	88%
u različitim fazama realizacije	2.829.998.506	1.174.425.238	1.415.347.276	240.922.038	50%
u pripremi	3.772.155.836	1.912.457	2.097.813	185.355	0%
ostalo	559.289	11.240.660	12.638.175	1.397.515	2260%
* iznosi korigirani prema podacima za 3. izvješće					



Pregled realizacije projekata prema financijskim pokazateljima (ugovoreno - fakturirano - realizacija) po pojedinim projektima i uslužnim područjima je kako slijedi:

Uslužno područje / rok usklađenja / aglomeracija	2. izvješće			3. izvješće					Razlike između 3. i 2. izvješća		
	Vrijednost projekta (EUR)	Realizirano do 31.12.2022. (EUR)	Realizacija (%)	Vrijednost projekta (EUR)	Realizirano do 31.12.2022. (EUR)	Realizirano do 30.06.2023. (EUR)	Realizirano u prvom polugodištu 2023. godine (EUR)	Realizacija (%)	Vrijednost projekta (EUR)	Korekcije realizacije do 31.12.2022 (EUR)	Korekcije realizacije do 31.12.2022 u odnosu na vrijednost projekta
1	230.951.995	79.886.497	34,59%	230.951.995	81.995.477	87.066.382	5.070.905	37,70%	0	2.108.980	0,91%
31.12.2018.	69.748.333	51.007.964	73,13%	69.748.333	51.711.763	54.978.789	3.267.026	78,82%	0	703.799	1,01%
Čakovec	36.693.871	26.470.777	72,14%	36.693.871	26.470.777	26.470.777	0	72,14%	0	0	0,00%
Donja Dubrava	33.054.462	24.537.187	74,23%	33.054.462	25.240.986	28.508.012	3.267.026	86,25%	0	703.799	2,13%
31.12.2020.	32.242.915	25.495.293	79,07%	32.242.915	26.900.474	28.704.354	1.803.879	89,03%	0	1.405.181	4,36%
Mursko Središće	32.242.915	25.495.293	79,07%	32.242.915	26.900.474	28.704.354	1.803.879	89,03%	0	1.405.181	4,36%
31.12.2023.	128.924.398	3.350.526	2,60%	128.924.398	3.350.526	3.350.526	0	2,60%	0	0	0,00%
Belica							0		0	0	
Donji Kraljevec	20.451.503		0,00%	20.451.503			0	0,00%	0	0	0,00%
Držimurec							0		0	0	
Goričan							0		0	0	
Novo Selo na Dravi	10.086.933	3.350.526	33,22%	10.086.933	3.350.526	3.350.526	0	33,22%	0	0	0,00%
Podbrest	33.441.842		0,00%	33.441.842			0	0,00%	0	0	0,00%
Podturen	64.944.120		0,00%	64.944.120			0	0,00%	0	0	0,00%
Turčišće							0		0	0	
male aglomeracije (< 2.000 ES)	36.349	32.714	90,00%	36.349	32.714	32.714	0	90,00%	0	0	0,00%
Štrigova	36.349	32.714	90,00%	36.349	32.714	32.714	0	90,00%	0	0	0,00%
2	245.974.382	79.529.885	32,33%	246.264.290	69.477.136	85.087.051	15.609.915	34,55%	289.908	-10.052.749	-4,08%
31.12.2018.	91.286.095	61.256.632	67,10%	91.514.826	50.980.203	63.730.454	12.750.250	69,64%	228.731	-10.276.429	-11,23%
Varaždin	91.286.095	61.256.632	67,10%	91.514.826	50.980.203	63.730.454	12.750.250	69,64%	228.731	-10.276.429	-11,23%
31.12.2020.	22.967.305	8.208.032	35,74%	22.967.305	8.391.891	10.871.646	2.479.754	47,34%	0	183.859	0,80%
Ivanec	22.967.305	8.208.032	35,74%	22.967.305	8.391.891	10.871.646	2.479.754	47,34%	0	183.859	0,80%
31.12.2023.	128.767.596	8.777.061	6,82%	128.403.580	8.502.977	8.512.091	9.114	6,63%	-364.016	-274.084	-0,21%
Jalžabet	15.112.141	1.550.977	10,26%	14.698.126	1.239.079	1.239.079	0	8,43%	-414.015	-311.898	-2,12%
Lepoglava	12.271.617		0,00%	12.271.617			0	0,00%	0	0	0,00%
Ludbreg	49.069.026		0,00%	49.069.026			0	0,00%	0	0	0,00%

Uslužno područje / rok usklađenja / aglomeracija	2. izvješće			3. izvješće					Razlike između 3. i 2. izvješća		
	Vrijednost projekta (EUR)	Realizirano do 31.12.2022. (EUR)	Realizacija (%)	Vrijednost projekta (EUR)	Realizirano do 31.12.2022. (EUR)	Realizirano do 30.06.2023. (EUR)	Realizirano u prvom polugodištu 2023. godine (EUR)	Realizacija (%)	Vrijednost projekta (EUR)	Korekcije realizacije do 31.12.2022 (EUR)	Korekcije realizacije do 31.12.2022 u odnosu na vrijednost projekta
Novi Marof	36.966.413		0,00%	37.016.413			0	0,00%	50.000	0	0,00%
Varaždinske Toplice	7.491.694	7.226.084	96,45%	7.491.694	7.263.899	7.273.012	9.114	97,08%	0	37.815	0,50%
Veliki Bukovec	7.856.705		0,00%	7.856.705			0	0,00%	0	0	0,00%
male aglomeracije (< 2.000 ES)	2.953.386	1.288.160	43,62%	3.378.578	1.602.064	1.972.861	370.797	58,39%	425.192	313.904	9,29%
Bedenec	564.736	538.456	95,35%	564.736	538.456	538.456	0	95,35%	0	0	0,00%
Bednja	897.472	31.455	3,50%	897.472	31.455	31.455	0	3,50%	0	0	0,00%
Beletinec	72.931		0,00%	73.387	41.748	41.748	0	56,89%	456	41.748	56,89%
Donja Voća	25.881		0,00%	25.000			0	0,00%	-881	0	0,00%
Jakopovec				414.016	311.899	401.486	89.588	96,97%	414.016	311.899	75,33%
Kapela Kalnička	44.329	44.329	100,00%	44.329			0	0,00%	0	-44.329	-100,00%
Klenovnik	13.272	13.272	100,00%	25.000			0	0,00%	11.728	-13.272	-53,09%
Slanje	64.968		0,00%	64.842	17.858	17.858	0	27,54%	-126	17.858	27,54%
Sveti Ilija	1.258.516	652.751	51,87%	1.258.516	652.751	933.960	281.209	74,21%	0	0	0,00%
Žarovnica	11.281	7.897	70,00%	11.281	7.897	7.897	0	70,00%	0	0	0,00%
3	101.868.410	32.973.979	32,37%	102.220.237	33.068.556	50.509.132	17.440.576	49,41%	351.827	94.577	0,09%
31.12.2018.	93.468.582	32.965.352	35,27%	93.723.024	33.059.929	50.476.854	17.416.925	53,86%	254.442	94.577	0,10%
Koprivnica	59.410.818	21.056.250	35,44%	59.676.848	20.977.243	33.078.985	12.101.742	55,43%	266.030	-79.007	-0,13%
Križevci	34.057.764	11.909.102	34,97%	34.046.176	12.082.685	17.397.869	5.315.183	51,10%	-11.588	173.583	0,51%
male aglomeracije (< 2.000 ES)	8.399.828	8.627	0,10%	8.497.213	8.627	32.278	23.651	0,38%	97.385	0	0,00%
Legrad	13.272	8.627	65,00%	63.272	8.627	8.627	0	13,63%	50.000	0	0,00%
Sveti Ivan Žabno	8.333.732		0,00%	8.354.732			0	0,00%	21.000	0	0,00%
Sveti Petar Orehovec	52.824		0,00%	79.209		23.651	23.651	29,86%	26.385	0	0,00%
4	150.886.355	20.685.990	13,71%	149.614.438	23.483.962	30.735.283	7.251.321	20,54%	-1.271.917	2.797.972	1,87%
31.12.2018.	69.938.466	11.685.665	16,71%	72.116.522	12.052.408	12.877.890	825.482	17,86%	2.178.056	366.743	0,51%
Bjelovar	41.517.752	11.659.479	28,08%	43.695.807	12.026.222	12.851.704	825.482	29,41%	2.178.055	366.743	0,84%
Daruvar	28.420.714	26.186	0,09%	28.420.714	26.186	26.186	0	0,09%	0	0	0,00%
31.12.2023.	78.030.079	7.410.173	9,50%	73.341.249	9.857.713	16.283.551	6.425.839	22,20%	-4.688.830	2.447.540	3,34%
Đurđevac	37.429.559	6.185.423	16,53%	37.429.559	8.613.439	15.039.277	6.425.839	40,18%	0	2.428.016	6,49%
Ferdinandovac							0		0	0	
Garešnica	17.942.957		0,00%	17.942.957			0	0,00%	0	0	0,00%
Grubišno Polje	20.102.151	1.194.622	5,94%	15.412.373	1.194.622	1.194.622	0	7,75%	-4.689.778	0	0,00%
Hercegovac							0		0	0	
Podravske Sesvete							0		0	0	
Rovišće	2.451.125		0,00%	2.451.125			0	0,00%	0	0	0,00%
Virje	104.287	30.128	28,89%	105.236	49.652	49.652	0	47,18%	949	19.524	18,55%

Uslužno područje / rok usklađenja / aglomeracija	2. izvješće			3. izvješće					Razlike između 3. i 2. izvješća		
	Vrijednost projekta (EUR)	Realizirano do 31.12.2022. (EUR)	Realizacija (%)	Vrijednost projekta (EUR)	Realizirano do 31.12.2022. (EUR)	Realizirano do 30.06.2023. (EUR)	Realizirano u prvom polugodištu 2023. (EUR)	Realizacija (%)	Vrijednost projekta (EUR)	Korekcije realizacije do 31.12.2022 (EUR)	Korekcije realizacije do 31.12.2022 u odnosu na vrijednost projekta
male aglomeracije (< 2.000 ES)	2.917.810	1.590.152	54,50%	4.156.667	1.573.842	1.573.842	0	37,86%	1.238.857	-16.310	-0,39%
Đulovac	26.080	13.272	50,89%	26.080	13.272	13.272	0	50,89%	0	0	0,00%
Kapela	1.906.423	1.105.467	57,99%	1.906.423	1.105.467	1.105.467	0	57,99%	0	0	0,00%
Končanica	25.708	25.708	100,00%	40.000			0	0,00%	14.292	-25.708	-64,27%
Molve	14.865		0,00%	15.429	9.397	9.397	0	60,90%	564	9.397	60,90%
Sirač	26.279	21.023	80,00%	26.279	21.023	21.023	0	80,00%	0	0	0,00%
Suha Katalena	852.080	360.077	42,26%	852.080	360.077	360.077	0	42,26%	0	0	0,00%
Veliko Trojstvo	66.375	64.605	97,33%	1.290.375	64.605	64.605	0	5,01%	1.224.000	0	0,00%
5	114.368.164	52.796.269	46,16%	114.567.799	52.801.504	56.525.347	3.723.843	49,34%	199.635	5.235	0,00%
31.12.2018.	21.113.415	22.531.500	106,72%	21.141.786	22.516.601	22.516.601	0	106,50%	28.371	-14.899	-0,07%
Virovitica	21.113.415	22.531.500	106,72%	21.141.786	22.516.601	22.516.601	0	106,50%	28.371	-14.899	-0,07%
31.12.2020.	28.323.839	4.976.290	17,57%	28.323.839	4.976.735	5.823.884	847.150	20,56%	0	445	0,00%
Slatina	28.323.839	4.976.290	17,57%	28.323.839	4.976.735	5.823.884	847.150	20,56%	0	445	0,00%
31.12.2023.	63.641.406	24.592.975	38,64%	63.656.669	24.599.392	27.476.085	2.876.693	43,16%	15.263	6.417	0,01%
Čačinci	177.890	177.279	99,66%	193.153	177.226	177.226	0	91,75%	15.263	-53	-0,03%
Gradina							0		0	0	
Orahovica	10.677.172		0,00%	10.677.172			0	0,00%	0	0	0,00%
Pitomača	27.847.720	24.415.696	87,68%	27.821.839	24.415.695	27.292.389	2.876.693	98,10%	-25.881	-1	0,00%
Sedlarica				25.881	6.470	6.470	0	25,00%	25.881	6.470	25,00%
Suhopolje	24.938.624		0,00%	24.938.624			0	0,00%	0	0	0,00%
male aglomeracije (< 2.000 ES)	1.289.504	695.504	53,94%	1.445.505	708.776	708.776	0	49,03%	156.001	13.272	0,92%
Čađavica	26.213		0,00%	26.213	13.272	13.272	0	50,63%	0	13.272	50,63%
Nova Bukovica	25.217		0,00%	25.217			0	0,00%	0	0	0,00%
Podravska Moslavina	707.507	695.504	98,30%	832.507	695.504	695.504	0	83,54%	125.000	0	0,00%
Voćin	530.567		0,00%	530.567			0	0,00%	0	0	0,00%
Zdenci				31.000			0	0,00%	31.000	0	0,00%
6	100.306.799	34.150.548	34,05%	100.345.741	35.445.489	41.920.132	6.474.643	41,78%	38.942	1.294.941	1,29%
31.12.2018.	50.798.773	27.043.729	53,24%	50.798.773	27.249.820	29.965.341	2.715.521	58,99%	0	206.091	0,41%
Đakovo	28.732.469	18.658.240	64,94%	28.732.469	18.864.331	19.392.652	528.320	67,49%	0	206.091	0,72%
Našice	22.066.304	8.385.489	38,00%	22.066.304	8.385.489	10.572.690	2.187.201	47,91%	0	0	0,00%
31.12.2023.	49.098.796	6.918.087	14,09%	49.136.411	8.006.937	11.766.059	3.759.122	23,95%	37.615	1.088.850	2,22%
Punitovci	11.746.801	777.022	6,61%	11.784.416	791.592	874.092	82.500	7,42%	37.615	14.570	0,12%
Semeljci	23.313.267	6.141.065	26,34%	23.313.267	7.215.345	10.891.967	3.676.622	46,72%	0	1.074.280	4,61%
Sušine - Đurđenovac	14.038.728		0,00%	14.038.728			0	0,00%	0	0	0,00%
male aglomeracije (< 2.000 ES)	409.230	188.732	46,12%	410.557	188.732	188.732	0	45,97%	1.327	0	0,00%

Uslužno područje / rok usklađenja / aglomeracija	2. izvješće			3. izvješće					Razlike između 3. i 2. izvješća		
	Vrijednost projekta (EUR)	Realizirano do 31.12.2022. (EUR)	Realizacija (%)	Vrijednost projekta (EUR)	Realizirano do 31.12.2022. (EUR)	Realizirano do 30.06.2023. (EUR)	Realizirano u prvom polugodištu 2023. godine (EUR)	Realizacija (%)	Vrijednost projekta (EUR)	Korekcije realizacije do 31.12.2022 (EUR)	Korekcije realizacije do 31.12.2022 u odnosu na vrijednost projekta
Feričanci	29.199	26.279	90,00%	29.199	26.279	26.279	0	90,00%	0	0	0,00%
Podgorač	380.031	162.453	42,75%	381.358	162.453	162.453	0	42,60%	1.327	0	0,00%
7	21.890.623	4.725.472	21,59%	22.030.623	4.285.235	5.777.547	1.492.312	26,23%	140.000	-440.237	-2,00%
31.12.2018.	16.913.518	4.725.472	27,94%	16.913.518	4.285.235	5.777.547	1.492.312	34,16%	0	-440.237	-2,60%
Beli Manastir	16.913.518	4.725.472	27,94%	16.913.518	4.285.235	5.777.547	1.492.312	34,16%	0	-440.237	-2,60%
31.12.2023.	4.977.105	0	0,00%	5.057.105	0	0	0	0,00%	80.000	0	0,00%
Kneževi Vinogradi	4.977.105		0,00%	5.057.105			0	0,00%	80.000	0	0,00%
male aglomeracije (< 2.000 ES)	0	0		60.000	0	0	0	0,00%	60.000	0	0,00%
Čeminac				60.000			0	0,00%	60.000	0	0,00%
8	246.749.727	85.505.750	34,65%	248.629.754	85.881.317	101.058.880	15.177.563	40,65%	1.880.027	375.567	0,15%
31.12.2018.	139.805.093	85.333.981	61,04%	141.436.932	85.653.640	100.736.638	15.082.998	71,22%	1.631.839	319.659	0,23%
Belišće	44.368.389	24.457.821	55,12%	44.368.432	24.760.529	27.993.953	3.233.424	63,09%	43	302.708	0,68%
Osijek	95.436.704	60.876.160	63,79%	97.068.500	60.893.111	72.742.685	11.849.574	74,94%	1.631.796	16.951	0,02%
31.12.2023.	106.944.634	171.769	0,16%	107.192.822	227.677	322.242	94.565	0,30%	248.188	55.908	0,05%
Dalj	4.771.120		0,00%	4.771.120			0	0,00%	0	0	0,00%
Donji Miholjac	15.800.958	171.769	1,09%	15.800.958	171.769	171.769	0	1,09%	0	0	0,00%
Ernestinovo	86.372.556		0,00%	86.372.556			0	0,00%	0	0	0,00%
Koška				65.095			0	0,00%	65.095	0	0,00%
Petrijevci				183.093	55.908	150.473	94.565	82,18%	183.093	55.908	30,54%
9	114.690.340	24.504.737	21,37%	115.109.929	24.693.975	32.957.633	8.263.657	28,63%	419.589	189.238	0,16%
31.12.2018.	63.531.004	23.357.717	36,77%	63.632.483	23.361.668	31.389.024	8.027.356	49,33%	101.479	3.951	0,01%
Zabok	63.531.004	23.357.717	36,77%	63.632.483	23.361.668	31.389.024	8.027.356	49,33%	101.479	3.951	0,01%
31.12.2020.	17.163.392	550.564	3,21%	17.163.326	550.564	550.564	0	3,21%	-66	0	0,00%
Krapina	17.163.392	550.564	3,21%	17.163.326	550.564	550.564	0	3,21%	-66	0	0,00%
Zlatar							0		0	0	
31.12.2023.	32.984.926	0	0,00%	33.303.103	185.287	200.863	15.575	0,60%	318.177	185.287	0,56%
Hum na Sutli	7.246.852		0,00%	7.565.029	185.287	200.863	15.575	2,66%	318.177	185.287	2,45%
Jakovlje	12.269.932		0,00%	12.269.932			0	0,00%	0	0	0,00%
Krapinske Toplice	6.897.762		0,00%	6.897.762			0	0,00%	0	0	0,00%
Pregrada	6.570.380		0,00%	6.570.380			0	0,00%	0	0	0,00%
male aglomeracije (< 2.000 ES)	1.011.018	596.456	59,00%	1.011.017	596.456	817.182	220.726	80,83%	-1	0	0,00%
Desinić	1.011.018	596.456	59,00%	1.011.017	596.456	817.182	220.726	80,83%	-1	0	0,00%
10	80.739.317	63.440.452	78,57%	81.442.085	63.892.012	72.206.689	8.314.677	88,66%	702.768	451.560	0,55%
31.12.2018.	80.739.317	63.440.452	78,57%	81.442.085	63.892.012	72.206.689	8.314.677	88,66%	702.768	451.560	0,55%
Zaprešić	80.739.317	63.440.452	78,57%	81.442.085	63.892.012	72.206.689	8.314.677	88,66%	702.768	451.560	0,55%

Uslužno područje / rok usklađenja / aglomeracija	2. izvješće			3. izvješće					Razlike između 3. i 2. izvješća		
	Vrijednost projekta (EUR)	Realizirano do 31.12.2022. (EUR)	Realizacija (%)	Vrijednost projekta (EUR)	Realizirano do 31.12.2022. (EUR)	Realizirano do 30.06.2023. (EUR)	Realizirano u prvom polugodištu 2023. godine (EUR)	Realizacija (%)	Vrijednost projekta (EUR)	Korekcije realizacije do 31.12.2022 (EUR)	Korekcije realizacije do 31.12.2022 u odnosu na vrijednost projekta
11	310.700.763	18.481.520	5,95%	385.934.248	17.807.241	21.016.404	3.209.163	5,45%	75.233.485	-674.279	-0,17%
31.12.2018.	284.078.197	1.183.122	0,42%	359.311.682	1.181.789	3.762.729	2.580.940	1,05%	75.233.485	-1.333	0,00%
Samobor	28.987.952		0,00%	28.987.952		2.581.073	2.581.073	8,90%	0	0	0,00%
Zagreb	255.090.245	1.183.122	0,46%	330.323.730	1.181.789	1.181.657	-133	0,36%	75.233.485	-1.333	0,00%
31.12.2020.	18.114.973	16.914.525	93,37%	18.114.973	16.241.579	16.869.801	628.223	93,13%	0	-672.946	-3,71%
Glavničica							0		0	0	
Jastrebarsko	18.114.973	16.914.525	93,37%	18.114.973	16.241.579	16.869.801	628.223	93,13%	0	-672.946	-3,71%
31.12.2023.	8.507.593	383.873	4,51%	8.507.593	383.873	383.873	0	4,51%	0	0	0,00%
Donja Zdenčina	383.975	383.873	99,97%	383.975	383.873	383.873	0	99,97%	0	0	0,00%
Donja Zdenčina - Klinča sela	8.123.618		0,00%	8.123.618			0	0,00%	0	0	0,00%
Gudci							0		0	0	
12	70.374.624	51.081.360	72,58%	70.374.625	42.090.401	46.427.055	4.336.653	65,97%	1	-8.990.959	-12,78%
31.12.2018.	52.941.817	51.081.360	96,49%	52.941.817	42.090.401	46.427.055	4.336.653	87,69%	0	-8.990.959	-16,98%
Velika Gorica	52.941.817	51.081.360	96,49%	52.941.817	42.090.401	46.427.055	4.336.653	87,69%	0	-8.990.959	-16,98%
31.12.2023.	17.432.807	0	0,00%	17.432.807	0	0	0	0,00%	0	0	0,00%
Mala Buna	17.432.807		0,00%	17.432.807			0	0,00%	0	0	0,00%
13	144.140.889	30.186.450	20,94%	152.426.351	30.213.107	32.190.379	1.977.272	21,12%	8.285.462	26.657	0,02%
31.12.2018.	81.061.772	28.029.001	34,58%	89.347.235	28.055.658	30.032.930	1.977.272	33,61%	8.285.463	26.657	0,03%
Ivanić Grad	37.998.062		0,00%	37.998.062		104.559	104.559	0,28%	0	0	0,00%
Rugvica	22.971.652	25.973.239	113,07%	31.257.115	26.114.260	26.795.269	681.009	85,73%	8.285.463	141.021	0,45%
Vrbovec	20.092.058	2.055.762	10,23%	20.092.058	1.941.398	3.133.102	1.191.704	15,59%	0	-114.364	-0,57%
31.12.2023.	59.364.370	0	0,00%	59.364.370	0	0	0	0,00%	0	0	0,00%
Brckovljani							0		0	0	
Čazma	12.169.390		0,00%	12.169.390			0	0,00%	0	0	0,00%
Dubrava							0		0	0	
Gradec							0		0	0	
Križ - Novoselec	11.945.053		0,00%	11.945.053			0	0,00%	0	0	0,00%
Lipovec Lonjski	4.247.130		0,00%	4.247.130			0	0,00%	0	0	0,00%
Paukovec							0		0	0	
Polonje							0		0	0	
Sveti Ivan Zelina	31.002.797		0,00%	31.002.797			0	0,00%	0	0	0,00%
male aglomeracije (< 2.000 ES)	3.714.747	2.157.449	58,08%	3.714.747	2.157.448	2.157.448	0	58,08%	0	-1	0,00%
Berek	1.043.774	967.283	92,67%	1.043.774	967.283	967.283	0	92,67%	0	0	0,00%
Narta	26.246	13.259	50,52%	26.246	13.259	13.259	0	50,52%	0	0	0,00%
Pisarovina	2.644.727	1.176.907	44,50%	2.644.727	1.176.907	1.176.907	0	44,50%	0	0	0,00%

Uslužno područje / rok usklađenja / aglomeracija	2. izvješće			3. izvješće					Razlike između 3. i 2. izvješća		
	Vrijednost projekta (EUR)	Realizirano do 31.12.2022. (EUR)	Realizacija (%)	Vrijednost projekta (EUR)	Realizirano do 31.12.2022. (EUR)	Realizirano do 30.06.2023. (EUR)	Realizirano u prvom polugodištu 2023. godine (EUR)	Realizacija (%)	Vrijednost projekta (EUR)	Korekcije realizacije do 31.12.2022 (EUR)	Korekcije realizacije do 31.12.2022 u odnosu na vrijednost projekta
14	94.013.785	20.700.867	22,02%	97.668.769	21.199.381	30.080.812	8.881.431	30,80%	3.654.984	498.514	0,51%
31.12.2018.	47.647.125	19.908.545	41,78%	48.310.270	20.183.173	29.053.869	8.870.696	60,14%	663.145	274.628	0,57%
Karlovac - Duga Resa	47.647.125	19.908.545	41,78%	48.310.270	20.183.173	29.053.869	8.870.696	60,14%	663.145	274.628	0,57%
31.12.2023.	45.205.732	132.391	0,29%	48.121.707	38.306	49.041	10.735	0,10%	2.915.975	-94.085	-0,20%
Draganić	7.167.032		0,00%	7.167.032			0	0,00%	0	0	0,00%
Josipdol	6.689.230		0,00%	6.689.230			0	0,00%	0	0	0,00%
Ogulin	22.624.777	132.391	0,59%	22.675.343	38.306	49.041	10.735	0,22%	50.566	-94.085	-0,41%
Slunj	8.724.693		0,00%	11.590.102			0	0,00%	2.865.409	0	0,00%
male aglomeracije (< 2.000 ES)	1.160.928	659.931	56,85%	1.236.792	977.902	977.902	0	79,07%	75.864	317.971	25,71%
Barilović	650.873	272.148	41,81%	650.873	272.148	272.148	0	41,81%	0	0	0,00%
Donji Velemerić					272.148	272.148	0		0	272.148	
Krnjak	52.426	22.530	42,97%	74.192	45.059	45.059	0	60,73%	21.766	22.529	30,37%
Ozalj	405.203	365.253	90,14%	460.946	365.253	365.253	0	79,24%	55.743	0	0,00%
Žakanje	52.426		0,00%	50.781	23.293	23.293	0	45,87%	-1.645	23.293	45,87%
15	127.502.613	35.668.727	27,97%	129.495.528	35.738.885	37.308.650	1.569.765	28,81%	1.992.915	70.158	0,05%
31.12.2018.	55.877.769	35.432.258	63,41%	55.886.371	35.391.452	36.961.222	1.569.770	66,14%	8.602	-40.806	-0,07%
Petrinja	55.877.769	35.432.258	63,41%	55.886.371	35.391.452	36.961.222	1.569.770	66,14%	8.602	-40.806	-0,07%
31.12.2023.	70.609.705	19.908	0,03%	70.608.324	14.546	14.546	0	0,02%	-1.381	-5.362	-0,01%
Dvor	7.167.032		0,00%	7.167.032			0	0,00%	0	0	0,00%
Glina	18.258.968	19.908	0,11%	18.257.588	14.546	14.546	0	0,08%	-1.380	-5.362	-0,03%
Hrvatska Kostajnica	7.215.277		0,00%	7.215.277			0	0,00%	0	0	0,00%
Lekenik	37.968.428		0,00%	37.968.428			0	0,00%	0	0	0,00%
male aglomeracije (< 2.000 ES)	1.015.139	216.561	21,33%	3.000.833	332.886	332.881	-5	11,09%	1.985.694	116.325	3,88%
Hrvatska Dubica	630.661	129.131	20,48%	630.661	129.131	129.131	0	20,48%	0	0	0,00%
Jasenovac	307.539	35.575	11,57%	334.377	185.306	185.301	-5	55,42%	26.838	149.731	44,78%
Topusko	76.939	51.855	67,40%	2.035.795	18.448	18.448	0	0,91%	1.958.856	-33.407	-1,64%
16	102.081.523	33.531.094	32,85%	102.302.503	33.637.170	34.879.882	1.242.712	34,09%	220.980	106.076	0,10%
31.12.2018.	93.958.887	33.531.094	35,69%	94.179.867	33.637.170	34.879.882	1.242.712	37,04%	220.980	106.076	0,11%
Sisak	93.958.887	33.531.094	35,69%	94.179.867	33.637.170	34.879.882	1.242.712	37,04%	220.980	106.076	0,11%
31.12.2023.	8.122.636	0	0,00%	8.122.636	0	0	0	0,00%	0	0	0,00%
Sunja	8.122.636		0,00%	8.122.636			0	0,00%	0	0	0,00%
17	100.214.471	36.814.244	36,74%	100.603.030	36.814.245	43.418.630	6.604.385	43,16%	388.559	1	0,00%
31.12.2018.	51.859.012	25.671.721	49,50%	51.859.012	25.671.721	31.331.287	5.659.565	60,42%	0	0	0,00%
Kutina	51.859.012	25.671.721	49,50%	51.859.012	25.671.721	31.331.287	5.659.565	60,42%	0	0	0,00%
31.12.2020.	15.673.721	10.330.471	65,91%	15.673.721	10.330.471	11.275.291	944.820	71,94%	0	0	0,00%

Uslužno područje / rok usklađenja / aglomeracija	2. izvješće			3. izvješće					Razlike između 3. i 2. izvješća		
	Vrijednost projekta (EUR)	Realizirano do 31.12.2022. (EUR)	Realizacija (%)	Vrijednost projekta (EUR)	Realizirano do 31.12.2022. (EUR)	Realizirano do 30.06.2023. (EUR)	Realizirano u prvom polugodištu 2023. (EUR)	Realizacija (%)	Vrijednost projekta (EUR)	Korekcije realizacije do 31.12.2022 (EUR)	Korekcije realizacije do 31.12.2022 u odnosu na vrijednost projekta
Novska	15.673.721	10.330.471	65,91%	15.673.721	10.330.471	11.275.291	944.820	71,94%	0	0	0,00%
31.12.2023.	31.938.689	102.007	0,32%	32.008.288	102.007	102.007	0	0,32%	69.599	0	0,00%
Lipovljani	8.387.086	25.549	0,30%	8.387.086	25.549	25.549	0	0,30%	0	0	0,00%
Popovača	23.551.603	76.458	0,32%	23.621.202	76.458	76.458	0	0,32%	69.599	0	0,00%
Voloder							0		0	0	
male aglomeracije (< 2.000 ES)	743.049	710.045	95,56%	1.062.008	710.045	710.045	0	66,86%	318.959	0	0,00%
Stara Subocka	743.049	710.045	95,56%	1.062.008	710.045	710.045	0	66,86%	318.959	0	0,00%
Rajić							0		0	0	
18	86.140.456	51.755.423	60,08%	105.388.389	51.993.024	53.764.369	1.771.346	51,02%	19.247.933	237.601	0,23%
31.12.2018.	43.859.197	38.676.890	88,18%	51.576.201	38.866.362	39.760.076	893.714	77,09%	7.717.004	189.472	0,37%
Lipik - Pakrac	20.379.111	20.037.632	98,32%	27.938.458	20.037.632	20.270.305	232.673	72,55%	7.559.347	0	0,00%
Požega	23.480.086	18.639.258	79,38%	23.637.744	18.828.730	19.489.771	661.041	82,45%	157.658	189.472	0,80%
31.12.2020.	18.770.561	11.604.597	61,82%	19.739.076	11.652.725	12.365.242	712.518	62,64%	968.515	48.128	0,24%
Pleternica	18.770.561	11.604.597	61,82%	19.739.076	11.652.725	12.365.242	712.518	62,64%	968.515	48.128	0,24%
31.12.2023.	21.278.085	168.102	0,79%	23.688.995	168.102	168.102	0	0,71%	2.410.910	0	0,00%
Kaptol	6.647.191	168102	2,53%	9.058.101,13	168.102	168.102	0	1,86%	2.410.910	0	0,00%
Kutjevo	14.630.894		0,00%	14.630.894			0	0,00%	0	0	0,00%
Velika							0		0	0	
male aglomeracije (< 2.000 ES)	2.232.613	1.305.834	58,49%	10.384.117	1.305.834	1.470.949	165.114	14,17%	8.151.504	0	0,00%
Badlješina				2.150.110			0	0,00%	2.150.110	0	0,00%
Bertelovci	374.544	347.070	92,66%	374.544	347.070	347.070	0	92,66%	0	0	0,00%
Brodski Drenovac	1.471.580	747.204	50,78%	4.955.554	747.204	757.329	10.125	15,28%	3.483.974	0	0,00%
Čaglin	19.908		0,00%	468.627		10.304	10.304	2,20%	448.719	0	0,00%
Eminovci	340.169	211.560	62,19%	340.169	211.560	211.560	0	62,19%	0	0	0,00%
Marino Selo	26.412		0,00%	26.412		13.206	13.206	50,00%	0	0	0,00%
Poljana				862.698			0	0,00%	862.698	0	0,00%
Cerovac				1.206.003		131.479	131.479	10,90%	1.206.003	0	0,00%
19	68.567.331	17.649.852	25,74%	79.112.917	18.441.564	18.709.194	267.630	23,65%	10.545.586	791.712	1,00%
31.12.2018.	19.001.855	16.620.119	87,47%	19.001.855	17.411.832	17.427.805	15.973	91,72%	0	791.713	4,17%
Nova Gradiška	19.001.855	16.620.119	87,47%	19.001.855	17.411.832	17.427.805	15.973	91,72%	0	791.713	4,17%
31.12.2023.	47.733.561	211.673	0,44%	58.279.147	211.673	216.588	4.916	0,37%	10.545.586	0	0,00%
Batrina							0		0	0	
Davor	6.330.878		0,00%	6.330.878			0	0,00%	0	0	0,00%
Okučani	9.500.157	211.673	2,23%	20.045.743	211.673	216.588	4.916	1,08%	10.545.586	0	0,00%
Staro Petrovo Selo	31.902.526		0,00%	31.902.526			0	0,00%	0	0	0,00%

Uslužno područje / rok usklađenja / aglomeracija	2. izvješće			3. izvješće					Razlike između 3. i 2. izvješća		
	Vrijednost projekta (EUR)	Realizirano do 31.12.2022. (EUR)	Realizacija (%)	Vrijednost projekta (EUR)	Realizirano do 31.12.2022. (EUR)	Realizirano do 30.06.2023. (EUR)	Realizirano u prvom polugodištu 2023. godine (EUR)	Realizacija (%)	Vrijednost projekta (EUR)	Korekcije realizacije do 31.12.2022 (EUR)	Korekcije realizacije do 31.12.2022 u odnosu na vrijednost projekta
male aglomeracije (< 2.000 ES)	1.831.915	818.060	44,66%	1.831.915	818.060	1.064.801	246.741	58,13%	0	0	0,00%
Orubica	1.831.915	818.060	44,66%	1.831.915	818.060	1.064.801	246.741	58,13%	0	0	0,00%
20	162.413.504	29.668.615	18,27%	162.785.425	29.668.615	29.668.615	0	18,23%	371.921	0	0,00%
31.12.2018.	29.964.301	29.668.615	99,01%	30.336.221	29.668.615	29.668.615	0	97,80%	371.920	0	0,00%
Slavonski Brod	29.964.301	29.668.615	99,01%	30.336.221	29.668.615	29.668.615	0	97,80%	371.920	0	0,00%
31.12.2023.	132.449.203	0	0,00%	132.449.203	0	0	0	0,00%	0	0	0,00%
Beravci							0		0	0	
Brodski Stupnik							0		0	0	
Donji Andrijevi							0		0	0	
Garčin	66.391.336		0,00%	66.391.336			0	0,00%	0	0	0,00%
Gundinci							0		0	0	
Oriovac	66.057.867		0,00%	66.057.867			0	0,00%	0	0	0,00%
Slavonski Šamac							0		0	0	
Vrpolje							0		0	0	
21	220.161.661	65.319.990	29,67%	250.501.576	66.219.713	66.772.126	552.413	26,66%	30.339.915	899.723	0,36%
31.12.2018.	70.859.344	65.319.990	92,18%	72.289.345	66.219.713	66.772.126	552.413	92,37%	1.430.001	899.723	1,24%
Vinkovci	60.640.066	57.355.024	94,58%	60.640.066	58.254.747	58.807.161	552.413	96,98%	0	899.723	1,48%
Županja	10.219.278	7.964.966	77,94%	11.649.278	7.964.966	7.964.966	0	68,37%	1.430.000	0	0,00%
31.12.2023.	149.302.317	0	0,00%	178.212.232	0	0	0	0,00%	28.909.915	0	0,00%
Babina Greda	23.173.558		0,00%	40.179.332			0	0,00%	17.005.774	0	0,00%
Bošnjaci				2.143.706			0	0,00%	2.143.706	0	0,00%
Cerna							0		0	0	
Gradište	12.167.384		0,00%	12.167.384			0	0,00%	0	0	0,00%
Gunja	27.622.136		0,00%	27.622.136			0	0,00%	0	0	0,00%
Ivankovo							0		0	0	
Jarmina							0		0	0	
Nijemci	31.534.939		0,00%	31.534.939			0	0,00%	0	0	0,00%
Novi Jankovci							0		0	0	
Nuštar	47.637.268		0,00%	47.637.268			0	0,00%	0	0	0,00%
Otok (Vinkovci)							0		0	0	
Rajevo Selo	7.167.032		0,00%	7.167.032			0	0,00%	0	0	0,00%
Vođinci				9.760.435			0	0,00%	9.760.435	0	0,00%
Vrbanja							0		0	0	
22	56.024.420	45.651.949	81,49%	56.047.865	45.645.314	48.078.172	2.432.858	85,78%	23.445	-6.635	-0,01%
31.12.2018.	48.930.608	45.329.610	92,64%	48.942.108	45.329.610	47.762.468	2.432.858	97,59%	11.500	0	0,00%

Uslužno područje / rok usklađenja / aglomeracija	2. izvješće			3. izvješće					Razlike između 3. i 2. izvješća		
	Vrijednost projekta (EUR)	Realizirano do 31.12.2022. (EUR)	Realizacija (%)	Vrijednost projekta (EUR)	Realizirano do 31.12.2022. (EUR)	Realizirano do 30.06.2023. (EUR)	Realizirano u prvom polugodištu 2023. godine (EUR)	Realizacija (%)	Vrijednost projekta (EUR)	Korekcije realizacije do 31.12.2022 (EUR)	Korekcije realizacije do 31.12.2022 u odnosu na vrijednost projekta
Vukovar	48.930.608	45.329.610	92,64%	48.942.108	45.329.610	47.762.468	2.432.858	97,59%	11.500	0	0,00%
31.12.2023.	7.068.595	297.122	4,20%	7.068.595	297.122	297.122	0	4,20%	0	0	0,00%
Ilok	7.068.595	297.122	4,20%	7.068.595	297.122	297.122	0	4,20%	0	0	0,00%
male aglomeracije (< 2.000 ES)	25.217	25.217	100,00%	37.162	18.581	18.581	0	50,00%	11.945	-6.636	-17,86%
Lovas	25.217	25.217	100,00%	25.217	18.581	18.581	0	73,68%	0	-6.636	-26,31%
Sotin				11.945			0	0,00%	11.945	0	0,00%
23	324.519.211	111.727.919	34,43%	327.664.484	112.124.813	124.405.895	12.281.082	37,97%	3.145.273	396.894	0,12%
31.12.2018.	163.336.594	106.854.176	65,42%	165.669.324	107.455.143	119.723.852	12.268.708	72,27%	2.332.730	600.967	0,36%
Lanterna	54.336.061	46.131.850	84,90%	60.931.499	46.131.850	46.131.850	0	75,71%	6.595.438	0	0,00%
Novigrad Istarski	451.347	84.236	18,66%	451.347	84.236	84.236	0	18,66%	0	0	0,00%
Poreč - Jug	5.195.865	6.028.284	116,02%	5.195.865	6.028.284	6.028.284	0	116,02%	0	0	0,00%
Poreč - Sjever	1.095.443	1.095.443	100,00%	1.095.443	1.095.443	1.095.443	0	100,00%	0	0	0,00%
Rovinj	35.407.916	25.781.527	72,81%	35.407.916	25.781.527	31.577.667	5.796.140	89,18%	0	0	0,00%
Umag	59.534.669	27.012.982	45,37%	61.867.398	27.613.949	33.258.185	5.644.236	53,76%	2.332.729	600.967	0,97%
Vrsar	7.315.293	719.854	9,84%	719.854	719.854	1.548.187	828.332	215,07%	-6.595.439	0	0,00%
31.12.2023.	156.064.347	1.931.984	1,24%	156.529.615	1.931.984	2.012.437	80.453	1,29%	465.268	0	0,00%
Buje	23.039.896	20.433	0,09%	23.039.896	20.433	20.433	0	0,09%	0	0	0,00%
Buzet	17.498.177	92.228	0,53%	17.963.444	92.228	154.266	62.037	0,86%	465.267	0	0,00%
Kanfanar	1.190.258		0,00%	1.190.258			0	0,00%	0	0	0,00%
Pazin	114.336.016	1.819.323	1,59%	114.336.016	1.819.323	1.837.739	18.415	1,61%	0	0	0,00%
male aglomeracije (< 2.000 ES)	5.118.270	2.941.759	57,48%	5.465.546	2.737.685	2.669.606	-68.079	48,84%	347.276	-204.074	-3,73%
Cerovlje	2.992.739	1.484.056	49,59%	2.992.438	1.257.255	1.189.176	-68.079	39,74%	-301	-226.801	-7,58%
Gračičće	46.320		0,00%	46.320			0	0,00%	0	0	0,00%
Grimalda	439.445	41.144	9,36%	439.445	41.144	41.144	0	9,36%	0	0	0,00%
Karolja	45.391	17.334	38,19%	352.275	17.334	17.334	0	4,92%	306.884	0	0,00%
Kršete	5.608	5.608	100,00%	5.608	5.608	5.608	0	100,00%	0	0	-0,01%
Lupoglav Istarski	296.393	268.766	90,68%	296.393	268.766	268.766	0	90,68%	0	0	0,00%
Mandalenčići	523.857	476.608	90,98%	567.390	499.335	499.335	0	88,01%	43.533	22.727	4,01%
Motovun	26.545	7.147	26,92%	26.412	7.147	7.147	0	27,06%	-133	0	0,00%
Ritošin Brig	522.530	520.273	99,57%	522.530	520.273	520.273	0	99,57%	0	0	0,00%
Tinjan	130.307	58.063	44,56%	127.600	58.063	58.063	0	45,50%	-2.707	0	0,00%
Višnjani	62.856	62.760	99,85%	62.856	62.760	62.760	0	99,85%	0	0	0,00%
Žminj	26.279		0,00%	26.279			0	0,00%	0	0	0,00%
24	264.786.202	3.600.396	1,36%	264.778.250	3.601.029	3.601.029	0	1,36%	-7.952	633	0,00%
31.12.2018.	133.488.512	1.008.781	0,76%	133.488.512	1.009.414	1.009.414	0	0,76%	0	633	0,00%

Uslužno područje / rok usklađenja / aglomeracija	2. izvješće			3. izvješće					Razlike između 3. i 2. izvješća		
	Vrijednost projekta (EUR)	Realizirano do 31.12.2022. (EUR)	Realizacija (%)	Vrijednost projekta (EUR)	Realizirano do 31.12.2022. (EUR)	Realizirano do 30.06.2023. (EUR)	Realizirano u prvom polugodištu 2023. godine (EUR)	Realizacija (%)	Vrijednost projekta (EUR)	Korekcije realizacije do 31.12.2022 (EUR)	Korekcije realizacije do 31.12.2022 u odnosu na vrijednost projekta
Medulin	39.583.256	211.761	0,53%	39.583.256	211.761	211.761	0	0,53%	0	0	0,00%
Pula - Centar	93.905.256	797.020	0,85%	93.905.257	797.654	797.654	0	0,85%	1	634	0,00%
31.12.2020.	128.845.711	308.499	0,24%	128.845.712	308.499	308.499	0	0,24%	1	0	0,00%
Labin	82.933.223	304.466	0,37%	82.933.223	304.466	304.466	0	0,37%	0	0	0,00%
Pula - Sjever	45.912.488	4.033	0,01%	45.912.488	4.033	4.033	0	0,01%	0	0	0,00%
31.12.2023.	68.544	45.011	65,67%	68.544	45.011	45.011	0	65,67%	0	0	0,00%
Banjole	68.544	45.011	65,67%	68.544	45.011	45.011	0	65,67%	0	0	0,00%
Premantura							0		0	0	
Rabac							0		0	0	
Raša							0		0	0	
male aglomeracije (< 2.000 ES)	2.383.435	2.238.105	93,90%	2.375.483	2.238.105	2.238.105	0	94,22%	-7.952	0	0,00%
Brijuni	42.471		0,00%	34.518			0	0,00%	-7.953	0	0,00%
Loborika	1.599.973	1.548.610	96,79%	1.599.973	1.548.610	1.548.610	0	96,79%	0	0	0,00%
Sveti Bartul - Vicani	740.991	689.495	93,05%	740.991	689.495	689.495	0	93,05%	0	0	0,00%
25	427.038.059	52.331.177	12,25%	427.272.566	34.994.546	42.908.602	7.914.056	10,04%	234.507	-17.336.631	-4,06%
31.12.2018.	313.635.171	34.154.694	10,89%	313.635.170	16.357.000	23.237.693	6.880.693	7,41%	-1	-17.797.694	-5,67%
Opatija - Lovran	79.370.428	655.930	0,83%	79.370.428	655.930	768.561	112.631	0,97%	0	0	0,00%
Rijeka	234.264.743	33.498.764	14,30%	234.264.743	15.701.069	22.469.132	6.768.063	9,59%	0	-17.797.695	-7,60%
31.12.2023.	108.739.027	15.519.284	14,27%	108.965.051	15.802.871	16.836.233	1.033.362	15,45%	226.024	283.587	0,26%
Delnice	6.988.664	6.973.529	99,78%	7.017.562	6.973.529	6.973.529	0	99,37%	28.898	0	0,00%
Fužine	7.372.288	6.301.741	85,48%	7.569.415	6.301.741	6.301.741	0	83,25%	197.127	0	0,00%
Kostrena	63.865.272	2.244.014	3,51%	63.865.272	2.527.601	3.560.963	1.033.362	5,58%	0	283.587	0,44%
Kraljevica	30.512.803		0,00%	30.512.803			0	0,00%	0	0	0,00%
Mošćenička Draga							0		0	0	
male aglomeracije (< 2.000 ES)	4.663.861	2.657.199	56,97%	4.672.345	2.834.675	2.834.675	0	60,67%	8.484	177.476	3,80%
Brod Moravice	2.287.686	1.188.583	51,96%	2.287.686	1.188.583	1.188.583	0	51,96%	0	0	0,00%
Brseč	837.614	742.319	88,62%	837.614	742.319	742.319	0	88,62%	0	0	0,00%
Mrkopalj	846.772	493.809	58,32%	846.772	493.809	493.809	0	58,32%	0	0	0,00%
Ravna Gora	194.837	77.821	39,94%	203.322	77.821	77.821	0	38,27%	8.485	0	0,00%
Vrbovsko	496.952	154.667	31,12%	496.952	332.144	332.144	0	66,84%	0	177.477	35,71%
26	121.015.090	54.767.822	45,26%	121.113.128	50.412.810	63.936.716	13.523.906	52,79%	98.038	-4.355.012	-3,60%
31.12.2018.	67.809.842	43.374.512	63,96%	67.809.842	40.609.004	45.013.551	4.404.547	66,38%	0	-2.765.508	-4,08%
Krk	67.809.842	43.374.512	63,96%	67.809.842	40.609.004	45.013.551	4.404.547	66,38%	0	-2.765.508	-4,08%
31.12.2020.	0	0		0	0	0	0		0	0	
Mali Lošinj							0		0	0	

Uslužno područje / rok usklađenja / aglomeracija	2. izvješće			3. izvješće					Razlike između 3. i 2. izvješća		
	Vrijednost projekta (EUR)	Realizirano do 31.12.2022. (EUR)	Realizacija (%)	Vrijednost projekta (EUR)	Realizirano do 31.12.2022. (EUR)	Realizirano do 30.06.2023. (EUR)	Realizirano u prvom polugodištu 2023. godine (EUR)	Realizacija (%)	Vrijednost projekta (EUR)	Korekcije realizacije do 31.12.2022 (EUR)	Korekcije realizacije do 31.12.2022 u odnosu na vrijednost projekta
Malinska - Njivice							0		0	0	
31.12.2023.	51.569.749	9.433.301	18,29%	51.667.787	7.843.798	16.948.093	9.104.296	32,80%	98.038	-1.589.503	-3,08%
Baška				98.038			0	0,00%	98.038	0	0,00%
Cres	51.366.402	9.360.303	18,22%	51.366.402	7.770.800	16.875.096	9.104.296	32,85%	0	-1.589.503	-3,09%
Klimno - Šilo	203.347	72.998	35,90%	203.347	72.998	72.998	0	35,90%	0	0	0,00%
Martinšćica							0		0	0	
Nerezine							0		0	0	
Omišalj							0		0	0	
Punat							0		0	0	
male aglomeracije (< 2.000 ES)	1.635.499	1.960.009	119,84%	1.635.499	1.960.009	1.975.073	15.064	120,76%	0	0	0,00%
Orlec	711.129	767.138	107,88%	711.129	767.138	767.138	0	107,88%	0	0	0,00%
Unije	638.202	921.661	144,42%	638.202	921.661	921.661	0	144,42%	0	0	0,00%
Vrbnik	286.168	271.210	94,77%	286.168	271.210	286.274	15.064	100,04%	0	0	0,00%
27	141.540.948	37.879.274	26,76%	110.578.477	26.027.548	30.752.785	4.725.237	27,81%	-30.962.471	-11.851.726	-10,72%
31.12.2018.	48.793.719	18.397.582	37,70%	65.729.582	16.752.456	19.827.290	3.074.834	30,16%	16.935.863	-1.645.126	-2,50%
Crikvenica	48.793.719	18.397.582	37,70%	65.729.582	16.752.456	19.827.290	3.074.834	30,16%	16.935.863	-1.645.126	-2,50%
31.12.2023.	92.747.229	19.481.692	21,01%	44.848.895	9.275.091	10.925.495	1.650.403	24,36%	-47.898.334	-10.206.601	-22,76%
Jadranovo	15.657.769		0,00%	15.657.769			0	0,00%	0	0	0,00%
Klenovica	28.295.741		0,00%	28.295.741			0	0,00%	0	0	0,00%
Novi Vinodolski	48.793.719	19.481.692	39,93%	895.385	9.275.091	10.925.495	1.650.403	1220,20%	-47.898.334	-10.206.601	-1139,91%
28	164.837.424	17.853.111	10,83%	164.837.424	16.413.903	20.964.527	4.550.625	12,72%	0	-1.439.208	-0,87%
31.12.2018.	102.294.442	17.166.293	16,78%	102.294.441	15.727.084	20.197.505	4.470.421	19,74%	-1	-1.439.209	-1,41%
Novalja	32.962.173	17.166.293	52,08%	32.962.173	15.727.084	20.197.505	4.470.421	61,27%	0	-1.439.209	-4,37%
Rab	69.332.269		0,00%	69.332.269			0	0,00%	0	0	0,00%
31.12.2023.	62.542.982	686.818	1,10%	62.542.982	686.818	767.022	80.204	1,23%	0	0	0,00%
Karlobag	4.671.843		0,00%	4.671.843			0	0,00%	0	0	0,00%
Lopar	127.266	131.919	103,66%	127.266	131.919	131.919	0	103,66%	0	0	0,00%
Mandre							0		0	0	
Pag	53.465.776	308.337	0,58%	53.465.776	308.337	381.940	73.604	0,71%	0	0	0,00%
Povljana	450.421	11.905	2,64%	450.421	11.905	11.905	0	2,64%	0	0	0,00%
Senj	3.827.676	234.657	6,13%	3.827.676	234.657	241.257	6.600	6,30%	0	0	0,00%
Supetarska Draga							0		0	0	
29	84.960.464	543.069	0,64%	85.028.153	529.760	949.173	419.413	1,12%	67.689	-13.309	-0,02%
31.12.2023.	80.959.773	0	0,00%	81.027.462	0	0	0	0,00%	67.689	0	0,00%
Gospić	30.296.661		0,00%	30.296.661			0	0,00%	0	0	0,00%

Uslužno područje / rok usklađenja / aglomeracija	2. izvješće			3. izvješće					Razlike između 3. i 2. izvješća		
	Vrijednost projekta (EUR)	Realizirano do 31.12.2022. (EUR)	Realizacija (%)	Vrijednost projekta (EUR)	Realizirano do 31.12.2022. (EUR)	Realizirano do 30.06.2023. (EUR)	Realizirano u prvom polugodištu 2023. godine (EUR)	Realizacija (%)	Vrijednost projekta (EUR)	Korekcije realizacije do 31.12.2022 (EUR)	Korekcije realizacije do 31.12.2022 u odnosu na vrijednost projekta
Otočac	9.528.286		0,00%	9.595.975			0	0,00%	67.689	0	0,00%
Plitvička jezera	41.134.826		0,00%	41.134.826			0	0,00%	0	0	0,00%
male aglomeracije (< 2.000 ES)	4.000.691	543.069	13,57%	4.000.690	529.760	949.173	419.413	23,73%	-1	-13.309	-0,33%
Donji Babin Potok	668.790	438.023	65,49%	668.790	438.023	438.023	0	65,49%	0	0	0,00%
Perušić	338.316	82.786	24,47%	338.316	69.477	82.750	13.272	24,46%	0	-13.309	-3,93%
Vojnić	2.993.585	22.260	0,74%	2.993.585	22.260	428.401	406.141	14,31%	0	0	0,00%
30	499.578.352	62.870.699	12,58%	511.539.029	63.620.459	82.351.421	18.730.962	16,10%	11.960.677	749.760	0,15%
31.12.2018.	62.760.635	27.350.911	43,58%	62.760.635	28.100.671	37.733.082	9.632.411	60,12%	0	749.760	1,19%
Zadar	62.760.635	27.350.911	43,58%	62.760.635	28.100.671	37.733.082	9.632.411	60,12%	0	749.760	1,19%
31.12.2020.	201.824.665	34.599.747	17,14%	202.767.670	34.599.747	43.698.298	9.098.551	21,55%	943.005	0	0,00%
Bibinje - Sukošan	39.075.045		0,00%	40.018.050			0	0,00%	943.005	0	0,00%
Nin	58.250.693	30.775.504	52,83%	58.250.693	30.775.504	38.727.695	7.952.191	66,48%	0	0	0,00%
Vir	104.498.927	3.824.243	3,66%	104.498.927	3.824.243	4.970.603	1.146.360	4,76%	0	0	0,00%
31.12.2023.	234.017.822	0	0,00%	240.321.880	0	0	0	0,00%	6.304.058	0	0,00%
Gračac							0		0	0	
Kali							0		0	0	
Posedarje							0		0	0	
Preko	23.564.616		0,00%	29.868.674			0	0,00%	6.304.058	0	0,00%
Ražanac	191.853.432		0,00%	191.853.432			0	0,00%	0	0	0,00%
Starigrad Zadarski							0		0	0	
Škabrnja							0		0	0	
Ugljan	18.599.774		0,00%	18.599.774			0	0,00%	0	0	0,00%
male aglomeracije (< 2.000 ES)	975.230	920.041	94,34%	5.688.844	920.041	920.041	0	16,17%	4.713.614	0	0,00%
Novigrad Zadarski	83.854	67.025	79,93%	83.854	67.025	67.025	0	79,93%	0	0	0,00%
Poličnik				496.773			0	0,00%	496.773	0	0,00%
Zemunik Donji	891.376	853.016	95,70%	2.039.969	853.016	853.016	0	41,82%	1.148.593	0	0,00%
Božava				3.068.247			0	0,00%	3.068.247	0	0,00%
31	109.529.009	1.022.539	0,93%	111.882.144	1.022.539	1.022.539	0	0,91%	2.353.135	0	0,00%
31.12.2018.	73.345.507	502.887	0,69%	75.698.642	502.887	502.887	0	0,66%	2.353.135	0	0,00%
Biograd	73.345.507	502.887	0,69%	75.698.642	502.887	502.887	0	0,66%	2.353.135	0	0,00%
31.12.2023.	36.183.502	519.652	1,44%	36.183.502	519.652	519.652	0	1,44%	0	0	0,00%
Benkovac	583.156	519.652	89,11%	583.156	519.652	519.652	0	89,11%	0	0	0,00%
Pašman	35.600.346		0,00%	35.600.346			0	0,00%	0	0	0,00%
32	273.364.766	72.882.566	26,66%	273.358.680	72.899.157	73.815.159	916.002	27,00%	-6.086	16.591	0,01%
31.12.2018.	119.306.373	51.172.195	42,89%	119.300.288	51.188.785	51.700.512	511.726	43,34%	-6.085	16.590	0,01%

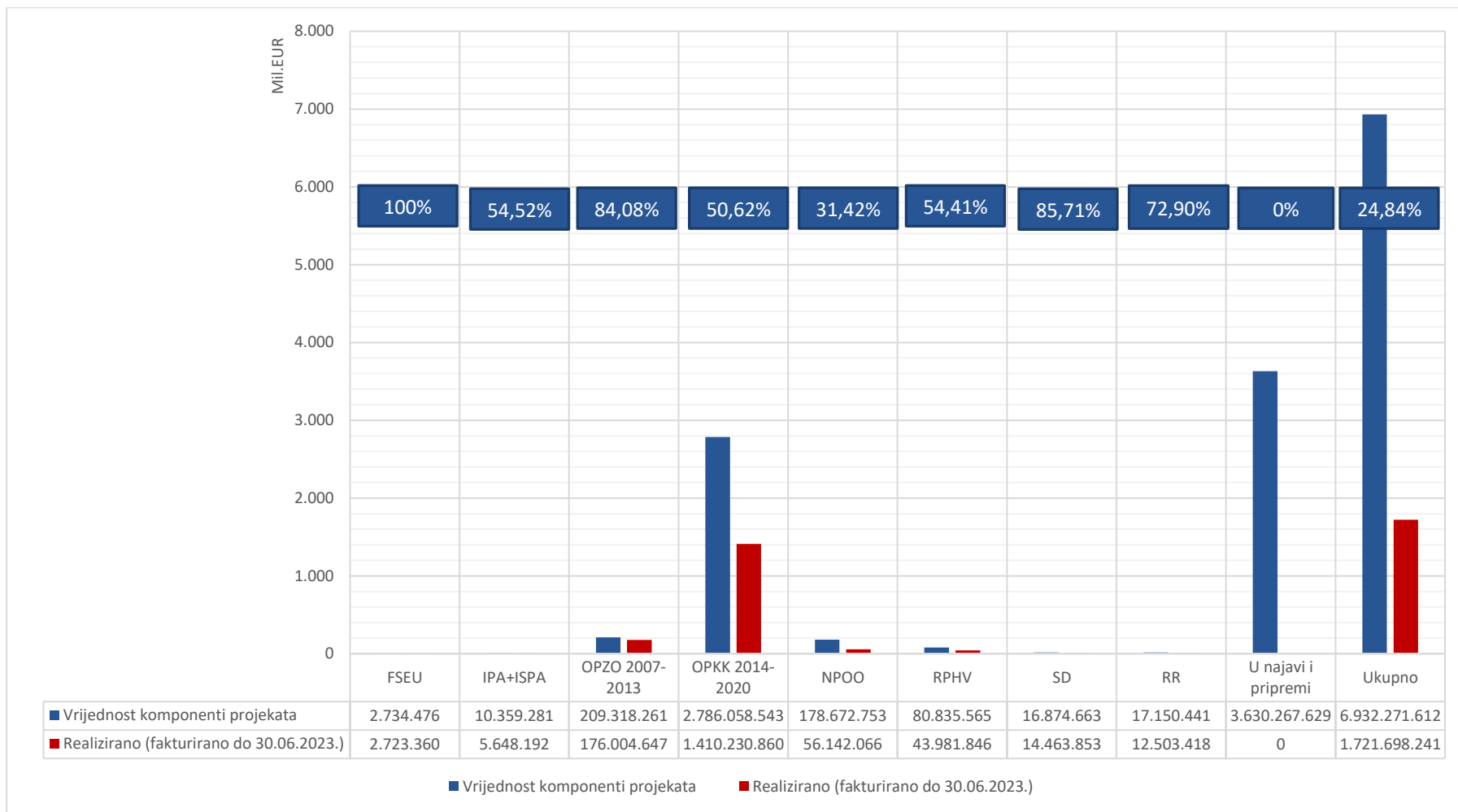
Uslužno područje / rok usklađenja / aglomeracija	2. izvješće			3. izvješće					Razlike između 3. i 2. izvješća		
	Vrijednost projekta (EUR)	Realizirano do 31.12.2022. (EUR)	Realizacija (%)	Vrijednost projekta (EUR)	Realizirano do 31.12.2022. (EUR)	Realizirano do 30.06.2023. (EUR)	Realizirano u prvom polugodištu 2023. godine (EUR)	Realizacija (%)	Vrijednost projekta (EUR)	Korekcije realizacije do 31.12.2022 (EUR)	Korekcije realizacije do 31.12.2022 u odnosu na vrijednost projekta
Šibenik	52.773.122	38.000.689	72,01%	52.773.122	38.017.279	38.529.005	511.726	73,01%	0	16.590	0,03%
Vodice	66.533.251	13.171.506	19,80%	66.527.166	13.171.506	13.171.506	0	19,80%	-6.085	0	0,00%
31.12.2020.	69.481.380	16.000.493	23,03%	69.481.380	16.000.493	16.000.493	0	23,03%	0	0	0,00%
Knin	16.191.168	16.000.493	98,82%	16.191.168	16.000.493	16.000.493	0	98,82%	0	0	0,00%
Pirovac - Tisno - Jezera	53.290.212		0,00%	53.290.212			0	0,00%	0	0	0,00%
31.12.2023.	81.968.297	5.648.192	6,89%	81.968.296	5.648.192	5.993.141	344.949	7,31%	-1	0	0,00%
Betina - Murter	16.549.395		0,00%	16.549.395			0	0,00%	0	0	0,00%
Bilice	8.759.705		0,00%	8.759.705			0	0,00%	0	0	0,00%
Drniš	8.881.844	5.648.192	63,59%	8.881.844	5.648.192	5.993.141	344.949	67,48%	0	0	0,00%
Primošten	22.516.304		0,00%	22.516.304			0	0,00%	0	0	0,00%
Rogoznica	25.261.049		0,00%	25.261.049			0	0,00%	0	0	0,00%
male aglomeracije (< 2.000 ES)	2.608.716	61.686	2,36%	2.608.715	61.686	121.013	59.327	4,64%	-1	0	0,00%
Golubić	76.847		0,00%	76.847		59.327	59.327	77,20%	0	0	0,00%
Vrlika	131.411	61.686	46,94%	131.411	61.686	61.686	0	46,94%	0	0	0,00%
Zaton (Š)	2.400.458		0,00%	2.400.458			0	0,00%	0	0	0,00%
33	408.711.614	65.878.448	16,12%	408.711.615	69.506.330	82.090.265	12.583.936	20,09%	1	3.627.882	0,89%
31.12.2018.	344.995.022	65.002.384	18,84%	344.995.023	68.630.265	81.214.201	12.583.936	23,54%	1	3.627.881	1,05%
Čiovo	972.549	1.156.198	118,88%	972.549	1.156.198	1.156.198	0	118,88%	0	0	0,00%
Kaštela - Trogir	153.674.805	60.133.264	39,13%	153.674.805	63.721.646	75.111.741	11.390.095	48,88%	0	3.588.382	2,34%
Split - Solin	190.347.668	3.712.922	1,95%	190.347.668	3.752.422	4.946.263	1.193.841	2,60%	0	39.500	0,02%
31.12.2023.	62.777.889	0	0,00%	62.777.888	0	0	0	0,00%	-1	0	0,00%
Marina	47.010.419		0,00%	47.010.419			0	0,00%	0	0	0,00%
Muč	15.767.470		0,00%	15.767.470			0	0,00%	0	0	0,00%
Vinišće							0		0	0	
male aglomeracije (< 2.000 ES)	938.703	876.064	93,33%	938.703	876.064	876.064	0	93,33%	0	0	0,00%
Stomorska	938.703	876.064	93,33%	938.703	876.064	876.064	0	93,33%	0	0	0,00%
34	74.092.688	25.898.184	34,95%	74.090.116	25.301.455	35.133.401	9.831.946	47,42%	-2.572	-596.729	-0,81%
31.12.2018.	40.171.186	7.530.277	18,75%	40.171.186	7.712.971	13.746.687	6.033.716	34,22%	0	182.694	0,45%
Sinj	40.171.186	7.530.277	18,75%	40.171.186	7.712.971	13.746.687	6.033.716	34,22%	0	182.694	0,45%
31.12.2023.	26.475.441	18.346.884	69,30%	26.475.441	17.538.381	21.336.611	3.798.229	80,59%	0	-808.503	-3,05%
Dicmo							0		0	0	
Otok	10.646.779	7.423.958	69,73%	10.646.779	6.916.136	8.983.049	2.066.913	84,37%	0	-507.822	-4,77%
Trilj	15.828.662	10.922.926	69,01%	15.828.662	10.622.245	12.353.562	1.731.317	78,05%	0	-300.681	-1,90%
male aglomeracije (< 2.000 ES)	7.446.061	21.023	0,28%	7.443.488	50.103	50.103	0	0,67%	-2.573	29.080	0,39%
Hrvace	7.446.061	21.023	0,28%	7.443.488	50.103	50.103	0	0,67%	-2.573	29.080	0,39%

Uslužno područje / rok usklađenja / aglomeracija	2. izvješće			3. izvješće					Razlike između 3. i 2. izvješća		
	Vrijednost projekta (EUR)	Realizirano do 31.12.2022. (EUR)	Realizacija (%)	Vrijednost projekta (EUR)	Realizirano do 31.12.2022. (EUR)	Realizirano do 30.06.2023. (EUR)	Realizirano u prvom polugodištu 2023. (EUR)	Realizacija (%)	Vrijednost projekta (EUR)	Korekcije realizacije do 31.12.2022 (EUR)	Korekcije realizacije do 31.12.2022 u odnosu na vrijednost projekta
35	47.248.210	0	0,00%	47.360.960	0	0	0	0,00%	112.750	0	0,00%
31.12.2023.	47.248.210	0	0,00%	47.360.960	0	0	0	0,00%	112.750	0	0,00%
Dugi Rat	23.523.139		0,00%	23.523.139			0	0,00%	0	0	0,00%
Mimice	3.086.602		0,00%	3.086.602			0	0,00%	0	0	0,00%
Omiš	20.638.469		0,00%	20.751.219			0	0,00%	112.750	0	0,00%
36	149.650.856	26.714.833	17,85%	152.099.880	27.113.379	39.842.238	12.728.858	26,19%	2.449.024	398.546	0,26%
31.12.2020.	50.293.145	22.766.610	45,27%	50.293.145	23.165.157	35.685.231	12.520.074	70,95%	0	398.547	0,79%
Jelsa - Vrboska	50.293.145	22.766.610	45,27%	50.293.145	23.165.157	35.685.231	12.520.074	70,95%	0	398.547	0,79%
31.12.2023.	96.946.771	2.250.026	2,32%	96.946.772	2.250.025	2.268.531	18.505	2,34%	1	-1	0,00%
Bol	2.521.733		0,00%	2.521.733			0	0,00%	0	0	0,00%
Hvar	26.544.562		0,00%	26.544.562			0	0,00%	0	0	0,00%
Komiža	24.828.315	1.599.163	6,44%	24.828.315	1.599.163	1.617.668	18.505	6,52%	0	0	0,00%
Milna	2.787.179		0,00%	2.787.179			0	0,00%	0	0	0,00%
Postira	2.183.821		0,00%	2.183.821			0	0,00%	0	0	0,00%
Supetar	4.957.928	650.863	13,13%	4.957.928	650.862	650.862	0	13,13%	0	-1	0,00%
Sutivan	927.998		0,00%	927.998			0	0,00%	0	0	0,00%
Vis	32.195.235		0,00%	32.195.235			0	0,00%	0	0	0,00%
male aglomeracije (< 2.000 ES)	2.410.940	1.698.197	70,44%	4.859.964	1.698.197	1.888.475	190.279	38,86%	2.449.024	0	0,00%
Murvica (Bol)	1.300.976	670.451	51,53%	1.300.976	670.450	860.729	190.279	66,16%	0	-1	0,00%
Povlja	144.402		0,00%	144.402			0	0,00%	0	0	0,00%
Sučuraj	965.562	1.027.746	106,44%	965.562	1.027.746	1.027.746	0	106,44%	0	0	0,00%
Sumartin				2.449.024			0	0,00%	2.449.024	0	0,00%
37	135.934.375	8.357.314	6,15%	136.093.974	8.444.523	13.752.501	5.307.978	10,11%	159.599	87.209	0,06%
31.12.2018.	30.660.836	8.238.613	26,87%	30.660.836	8.325.822	13.633.800	5.307.978	44,47%	0	87.209	0,28%
Imotski	30.660.836	8.238.613	26,87%	30.660.836	8.325.822	13.633.800	5.307.978	44,47%	0	87.209	0,28%
31.12.2020.	31.768.263	0	0,00%	31.768.263	0	0	0	0,00%	0	0	0,00%
Makarska	31.768.263		0,00%	31.768.263			0	0,00%	0	0	0,00%
31.12.2023.	73.505.276	118.701	0,16%	73.664.875	118.701	118.701	0	0,16%	159.599	0	0,00%
Baška Voda							0		0	0	
Brela	45.606.610		0,00%	45.606.610			0	0,00%	0	0	0,00%
Drvenik	21.899.263		0,00%	21.899.263			0	0,00%	0	0	0,00%
Podgora	159.599	118.701	74,37%	159.599	118.701	118.701	0	74,37%	0	0	0,00%
Promajna - Krvavica							0		0	0	
Tučepi							0		0	0	
Živogošće	5.839.804		0,00%	5.999.403			0	0,00%	159.599	0	0,00%

Uslužno područje / rok usklađenja / aglomeracija	2. izvješće			3. izvješće					Razlike između 3. i 2. izvješća		
	Vrijednost projekta (EUR)	Realizirano do 31.12.2022. (EUR)	Realizacija (%)	Vrijednost projekta (EUR)	Realizirano do 31.12.2022. (EUR)	Realizirano do 30.06.2023. (EUR)	Realizirano u prvom polugodištu 2023. godine (EUR)	Realizacija (%)	Vrijednost projekta (EUR)	Korekcije realizacije do 31.12.2022 (EUR)	Korekcije realizacije do 31.12.2022 u odnosu na vrijednost projekta
38	243.338.557	39.595.561	16,27%	246.411.098	40.045.663	55.191.121	15.145.458	22,40%	3.072.541	450.102	0,18%
31.12.2018.	47.638.183	19.061.954	40,01%	47.638.183	19.318.592	27.374.617	8.056.025	57,46%	0	256.638	0,54%
Metković	47.638.183	19.061.954	40,01%	47.638.183	19.318.592	27.374.617	8.056.025	57,46%	0	256.638	0,54%
31.12.2023.	195.412.963	20.309.857	10,39%	198.484.322	20.503.322	27.592.755	7.089.433	13,90%	3.071.359	193.465	0,10%
Gradac	7.113.943		0,00%	7.630.897			0	0,00%	516.954	0	0,00%
Malostonski zaljev	127.802.063	6.119.703	4,79%	128.997.087	6.185.130	6.934.531	749.401	5,38%	1.195.024	65.427	0,05%
Opuzen	27.812.065		0,00%	28.103.183	24.180	33.616	9.436	0,12%	291.118	24.180	0,09%
Ploče	26.448.408	12.145.917	45,92%	26.448.408	12.218.810	18.423.406	6.204.596	69,66%	0	72.893	0,28%
Vrgorac	6.236.484	2.044.237	32,78%	7.304.747	2.075.202	2.201.202	126.000	30,13%	1.068.263	30.965	0,42%
male aglomeracije (< 2.000 ES)	287.411	223.750	77,85%	288.594	223.750	223.750	0	77,53%	1.183	0	0,00%
Blace	56.938	2.124	3,73%	58.121	2.124	2.124	0	3,65%	1.183	0	0,00%
Komin	230.473	221.626	96,16%	230.473	221.626	221.626	0	96,16%	0	0	0,00%
39	132.408.482	1.560.193	1,18%	133.220.123	1.262.541	1.412.541	150.000	1,06%	811.641	-297.652	-0,22%
31.12.2020.	13.587.442	348.397	2,56%	13.776.987	348.397	498.397	150.000	3,62%	189.545	0	0,00%
Vela Luka	13.587.442	348.397	2,56%	13.776.987	348.397	498.397	150.000	3,62%	189.545	0	0,00%
31.12.2023.	117.475.157	147.251	0,13%	117.797.061	147.251	147.251	0	0,13%	321.904	0	0,00%
Blato	25.442.351		0,00%	25.764.254			0	0,00%	321.903	0	0,00%
Janjina	14.599.509		0,00%	14.599.509			0	0,00%	0	0	0,00%
Korčula	18.196.297		0,00%	18.196.297			0	0,00%	0	0	0,00%
Lumbarda	2.136.837		0,00%	2.136.837			0	0,00%	0	0	0,00%
Orebić	41.038.983	41.723	0,10%	41.038.983	41.723	41.723	0	0,10%	0	0	0,00%
Smokvica - Brna							0		0	0	
Trpanj	16.061.180	105.528	0,66%	16.061.180	105.528	105.528	0	0,66%	0	0	0,00%
male aglomeracije (< 2.000 ES)	1.345.883	1.064.545	79,10%	1.646.075	766.893	766.893	0	46,59%	300.192	-297.652	-18,08%
Mljet	1.046.075	766.893	73,31%	1.046.075	766.893	766.893	0	73,31%	0	0	0,00%
Prud	299.808	297.652	99,28%	600.000			0	0,00%	300.192	-297.652	-49,61%
40	184.102.102	18.087.485	9,82%	186.043.511	19.325.922	20.994.637	1.668.715	11,28%	1.941.409	1.238.437	0,67%
31.12.2018.	88.671.648	17.344.714	19,56%	88.671.648	18.583.152	20.121.332	1.538.181	22,69%	0	1.238.438	1,40%
Dubrovnik	88.671.648	17.344.714	19,56%	88.671.648	18.583.152	20.121.332	1.538.181	22,69%	0	1.238.438	1,40%
31.12.2023.	93.742.754	0	0,00%	93.742.754	0	0	0	0,00%	0	0	0,00%
Slano	3.146.165		0,00%	3.146.165			0	0,00%	0	0	0,00%
Zaton (D)	24.235.185		0,00%	24.235.185			0	0,00%	0	0	0,00%
Župa Dubrovačka	66.361.404		0,00%	66.361.404			0	0,00%	0	0	0,00%
male aglomeracije (< 2.000 ES)	1.687.700	742.771	44,01%	3.629.110	742.771	873.305	130.534	24,06%	1.941.410	0	0,00%
Lopud	1.687.700	742.771	44,01%	1.687.700	742.771	873.305	130.534	51,75%	0	0	0,00%

Uslužno područje / rok usklađenja / aglomeracija	2. izvješće			3. izvješće					Razlike između 3. i 2. izvješća		
	Vrijednost projekta (EUR)	Realizirano do 31.12.2022. (EUR)	Realizacija (%)	Vrijednost projekta (EUR)	Realizirano do 31.12.2022. (EUR)	Realizirano do 30.06.2023. (EUR)	Realizirano u prvom polugodištu 2023. godine (EUR)	Realizacija (%)	Vrijednost projekta (EUR)	Korekcije realizacije do 31.12.2022 (EUR)	Korekcije realizacije do 31.12.2022 u odnosu na vrijednost projekta
Šipán				1.941.410			0	0,00%	1.941.410	0	0,00%
41	46.369.883	2.053.634	4,43%	46.369.883	2.053.634	2.415.326	361.692	5,21%	0	0	0,00%
31.12.2023.	43.798.527	0	0,00%	43.798.527	0	0	0	0,00%	0	0	0,00%
Cavtat	43.798.527		0,00%	43.798.527			0	0,00%	0	0	0,00%
male aglomeracije (< 2.000 ES)	2.571.356	2.053.634	79,87%	2.571.356	2.053.634	2.415.326	361.692	93,93%	0	0	0,00%
Molunat	2.571.356	2.053.634	79,87%	2.571.356	2.053.634	2.415.326	361.692	93,93%	0	0	0,00%
ukupno	6.783.788.444	1.518.333.894	22,38%	6.932.271.613	1.479.193.332	1.721.698.241	242.504.908	24,84%	148.483.169	-39.140.562	-0,56%

Ako se izuzmu oni financijski paketi koji su završeni u cijelosti: Fond solidarnosti Europske unije (FSEU), IPA, ISPA, Operativni program „Zaštita okoliša“ 2007. - 2013. i Program ruralnog razvoja 2014. - 2020. dodatno proširen na 2021. i 2022. godinu, najbrže se realiziraju projekti koji se financiraju sredstvima Švicarske darovnice (86 %). Realizacija projekata koji se financiraju sredstvima OPKK 2014 - 2020 i sredstvima redovitog programa Hrvatskih voda je usporediva (oko 50 %) ali treba naglasiti da je riječ o značajno različitim vrijednostima projekata. Realizacija komponenti projekata aglomeracija koji se financiraju sredstvima Nacionalnog programa oporavka i otpornosti (2021. - 2026.) iznosi oko 30 %.



Uslužno područje 35 koje obuhvaća aglomeracije Omiš, Dugi Rat i Mimice još uvijek nije započelo s realizacijom projekata čija je ukupna vrijednost procijenjena na nešto više od 47 milijuna eura. Rok usklađenja za sve tri navedene aglomeracije je 31. prosinac 2023. godina. Nizak stupanj realizacije je i na projektima uslužnih područja 24, 29, 31 i 39 (oko 1 %) koji se nalaze na jadranskom vodnom području, te uslužnim područjima 11 (više aglomeracija na širem području grada Zagreba) i 41 (Cavtat) oko 5 %.

Preko 85 % procijenjene vrijednosti projekata je realizirano na uslužnom području 10 (89 %) koje obuhvaća aglomeraciju Zaprešić, te na uslužnom području 22 (86 %) koja obuhvaća aglomeraciju Vukovar s rokom usklađenja 31. prosinac 2018. godine, aglomeraciju Ilok s rokom usklađenja 31. prosinac 2023. godine, te male aglomeracije Lovas i Sotin. Preko 50 % procijenjene vrijednosti projekata je realizirano na uslužnim područjima 12 (66 %), 26 (53 %) i 18 (51 %).

Row Labels	Vrijednost projekata (euro)	Realizirano do 31.12.2022. (euro)	Realizirano do 30.06.2023.(euro)	Realizirano u prvom polugodištu 2023. godine (euro)	Realizirano do 30.06.2023. (%)
1	230.951.995	81.995.477	87.066.382	5.070.905	38%
2	246.264.290	69.477.136	85.087.051	15.609.915	35%
3	102.220.237	33.068.556	50.509.132	17.440.576	49%
4	149.614.438	23.483.962	30.735.283	7.251.321	21%
5	114.567.799	52.801.504	56.525.347	3.723.843	49%
6	100.345.741	35.445.489	41.920.132	6.474.643	42%
7	22.030.623	4.285.235	5.777.547	1.492.312	26%
8	248.629.754	85.881.317	101.058.880	15.177.563	41%
9	115.109.929	24.693.975	32.957.633	8.263.657	29%
10	81.442.085	63.892.012	72.206.689	8.314.677	89%
11	385.934.248	17.807.241	21.016.404	3.209.163	5%
12	70.374.625	42.090.401	46.427.055	4.336.653	66%
13	152.426.351	30.213.107	32.190.379	1.977.272	21%
14	97.668.769	21.199.381	30.080.812	8.881.431	31%
15	129.495.528	35.738.885	37.308.650	1.569.765	29%
16	102.302.503	33.637.170	34.879.882	1.242.712	34%
17	100.603.030	36.814.245	43.418.630	6.604.385	43%
18	105.388.389	51.993.024	53.764.369	1.771.346	51%
19	79.112.917	18.441.564	18.709.194	267.630	24%
20	162.785.425	29.668.615	29.668.615	0	18%
21	250.501.576	66.219.713	66.772.126	552.413	27%
22	56.047.865	45.645.314	48.078.172	2.432.858	86%
23	327.664.484	112.124.813	124.405.895	12.281.082	38%
24	264.778.250	3.601.029	3.601.029	0	1%
25	427.272.566	34.994.546	42.908.602	7.914.056	10%
26	121.113.128	50.412.810	63.936.716	13.523.906	53%
27	110.578.477	26.027.548	30.752.785	4.725.237	28%
28	164.837.424	16.413.903	20.964.527	4.550.625	13%
29	85.028.153	529.760	949.173	419.413	1%
30	511.539.029	63.620.459	82.351.421	18.730.962	16%
31	111.882.144	1.022.539	1.022.539	0	1%
32	273.358.680	72.899.157	73.815.159	916.002	27%
33	408.711.615	69.506.330	82.090.265	12.583.936	20%
34	74.090.116	25.301.455	35.133.401	9.831.946	47%
35	47.360.960	0	0	0	0%
36	152.099.880	27.113.379	39.842.238	12.728.858	26%
37	136.093.974	8.444.523	13.752.501	5.307.978	10%
38	246.411.098	40.045.663	55.191.121	15.145.458	22%
39	133.220.123	1.262.541	1.412.541	150.000	1%
40	186.043.511	19.325.922	20.994.637	1.668.715	11%
41	46.369.883	2.053.634	2.415.326	361.692	5%
Ukupno	6.932.271.612	1.479.193.332	1.721.698.241	242.504.908	25%

2.1.3 Projekti potpore razvoju vodnocomunalnih usluga

Kako su projekti potpore razvoju vodnocomunalnih usluga koji se provode na nacionalnoj razini vezani uz uspostavu uslužnih područja, njihova realizacija još uvijek nije započela. Riječ je o projektima unapređenja poslovanja isporučitelja vodnih usluga kako slijedi:

1. Projekti poticanja energetske učinkovitosti:
 - povezivanje u informacijski sustav za gospodarenje energijom (ISGE), odnosno uvođenje certificiranih sustava gospodarenja energijom (kao ISO 50001) (vidjeti poglavlje 6.3.4. mjere MEN - 7 / MEN - 8),
 - sredstva za pripremu aplikacija za korištenje dodatnih sredstava iz ove namjene (mjera MEN - 31).
2. Projekt uspostave kibernetičke sigurnosti - osiguranje sredstava za pripremu tehničke dokumentacije

Projekt (prema Programu 2021.)	Financijski paket	Stanje realizacije projekta prema prethodnom izvješću		Stanje realizacije Projekta	
		uslužno područje	stanje	uslužno područje	stanje
Projekt poticanja energetske učinkovitosti	-			1 - 41	-
Projekt uspostave kibernetičke sigurnosti	-			1 - 41	-
-	projekt se ne provodi				

2.2 Pregled stanja indikatora provedbe Programa 2021. (pokazatelji ishoda)

Pregled stanja indikatora provedbe prati sistematizaciju Programa 2021., odnosno daje se na razini Republike Hrvatske i uslužnih područja (u nastavku teksta), te isporučitelja vodnih usluga ili Projekata (u Prilogu izvješća). Prema definicijama interventne logike „aktivnost - mjera - cilj“ riječ je o pokazateljima ishoda odnosno pokazateljima učinka. Doprinos svake Komponente Projekta povećanju indikatora uzima se u obzir tek nakon što je ishođena uporabna dozvola, odnosno smatra se da završetak realizacije (završeno) potkomponente ne doprinosi promjeni vrijednosti ovih indikatora. U slučajevima kada je riječ o broju priključenih stanovnika na sustave javne vodoopskrbe i javne odvodnje na razini polugodišnjeg izvješća daju se procijenjeni podaci, koji će se provjeriti i po potrebi korigirati u suradnji s isporučiteljima vodnih usluga sukladno situaciji na terenu najmanje na 2-godišnjoj razini (na kraju kalendarske godine), a po mogućnosti i godišnje.

U izvještajnom razdoblju nije došlo do promjene indikatora provedbe Programa 2021.

2.2.1 Ciljevi vezani uz reformu vodnocomunalnog sektora

Reforma vodnocomunalnog sektora obuhvaća međusobno usklađeni proces donošenja zakonodavnog okvira i provedbe investicija kroz Program razvoja javne odvodnje otpadnih voda i Program razvoja javne vodoopskrbe. Nastavak te daljnji koraci u provođenju reforme vodnocomunalnog sektora, odnosno postizanja ciljeva vezani za reformu komunalnog sektora određeni su samo na razini Republike Hrvatske i prate se na osnovu sljedećih indikatora:

R.br	Cilj	Indikator uspješnosti postizanja ciljeva	Početna vrijednost	Ciljana vrijednost	Vrijednost indikatora prema prethodnom izvješću	Vrijednost indikatora u izvještajnom razdoblju	Ukupno postignuta vrijednost indikatora	
			broj	broj	broj	broj	broj	%
1	Do kraja 2022., doneseni podzakonski propisi: Uredba o uslužnim područjima, Uredba o vrednovanju učinkovitosti poslovanja isporučitelja vodnih usluga, Uredba o metodologiji za određivanje cijene vodnih usluga te Uredba o posebnim uvjetima za obavljanje djelatnosti vodnih usluga čime će se provesti reforma javnih isporučitelja vodnih usluga	-	-	4	-	-	-	25 %
2	Do kraja 2023., integracija postojećih 200 javnih isporučitelja na 41 uslužnom području po principu jedan isporučitelj vodnih usluga po uslužnom području	-	-	ispunjen				
3	Uspostavljena uslužna područja	broj uslužnih područja	0	41			0	0 %
4	Prihvaćena preporuka Strategije upravljanja vodama o jedinstvenom obavljanju usluge vodoopskrbe i odvodnje	broj uslužnih područja	31	41			31	75,6 %
5	ispoštovano načelo jedan isporučitelj na uslužnom području	broj uslužnih područja	11	41			11	26,8 %

2.2.2 Ciljevi postizanja standarda obavljanja usluge javne vodoopskrbe, odnosno opskrbe vodom namijenjenom za ljudsku potrošnju

Ciljevi postizanja standarda obavljanja usluge javne vodoopskrbe su određeni na razini projekta i Republike Hrvatske u cjelini. Napominje se da su projekti u daleko najvećem broju slučajeva planirani na način da, u različitom omjeru, zadovoljavaju sva tri navedena cilja. Isti zaključak se može izvesti i kada je riječ o većini zahvata koji se planiraju realizirati. Naime, određeni zahvati u prostoru omogućavaju i povećanje kapaciteta sustava i smanjenje gubitaka i smanjenje rizika po zdravstvenu ispravnost vode za ljudsku potrošnju. Očekivane učinke provedenih projekata moguće je procijeniti budući da je poznat njihov prostorni obuhvat.

R.br	Cilj	Indikator uspješnosti postizanja ciljeva	Početna vrijednost	Ciljana vrijednost	Vrijednost indikatora prema prethodnom izvješću	Vrijednost indikatora u izvještajnom razdoblju	Ukupno	% u odnosu na ciljnu vrijednost
1	Povećanje dostupnosti vode namijenjene ljudskoj potrošnji	ima pristup vodi za ljudsku potrošnju prema procijenjenom broju stanovnika iz 2018.	%	93,4 %	98 %		93,4 %	
			broj	3.808.525	3.996.101		3.808.525	95,3 %

R.br	Cilj	Indikator uspješnosti postizanja ciljeva		Početna vrijednost	Ciljana vrijednost	Vrijednost indikatora prema prethodnom izvješću	Vrijednost indikatora u izvještajnom razdoblju	Ukupno	% u odnosu na ciljanu vrijednost
2	Smanjenje rizika s obzirom na zdravstvenu ispravnost vode namijenjene ljudskoj potrošnji	broj stanovnika s dostupnom zdravstveno ispravnom vodom	%	58 %	98 %			58 %	
			broj	2.348.585	3.996.101			2.348.585	58,8 %
3	Smanjenje gubitaka iz vodoopskrbnih sustava - smanjenje opterećenja voda zahvaćanjem vode namijenjene za ljudsku potrošnju	Gubici u sustavima javne odvodnje - prosjek za Republiku Hrvatsku	%	45 % - 48 %	< 20 %			45 % - 48 %	

Navedene ciljne vrijednosti za Republiku Hrvatsku se oslanjaju na pretpostavku da će se realizacijom projekata omogućiti priključenje 75 % nepriključenih stanovnika koji gravitiraju javnim vodoopskrbnim sustavima i lokalnim vodovodima, te 50 % stanovnika s individualnom vodoopskrbom, te će se, ukoliko ne postoje točni podaci koji proizlaze iz tehničke dokumentacije i snimka izvedenog stanja, odnosno podaci potvrđeni od strane isporučitelja vodnih usluga, indikator proračunavati prema prethodno navedenim pretpostavkama.

Ciljevi postizanja standarda javne vodoopskrbe - početne i ciljne vrijednosti pokazatelja po uslužnim područjima:

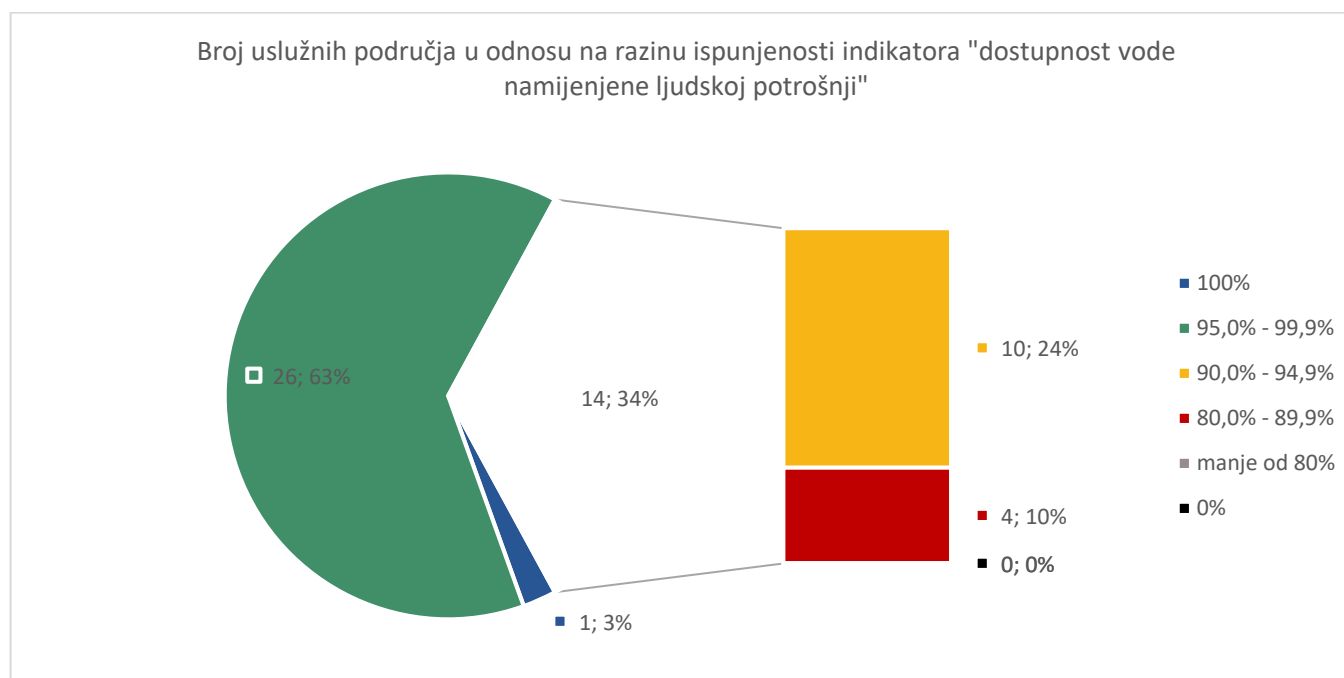
Uslužno područje	Povećanje dostupnosti vode namijenjene ljudskoj potrošnji					Smanjenje rizika s obzirom na zdravstvenu ispravnost vode					Smanjenje gubitaka iz sustava javne vodoopskrbe						
	stanovnici koji imaju pristup vodi					stanovnici koji imaju pristup zdravstveno ispravnoj vodi					omjer između zahvaćene i isporučene količine vode						
	početna	ciljana	prethodno izvješće	izvještajno razdoblje	ukupno postignuta vrijednost indikatora	početna	ciljana	prethodno izvješće	izvještajno razdoblje	ukupno postignuta vrijednost indikatora	početna*	ciljana	prethodno izvješće	izvještajno razdoblje	ukupno postignuta vrijednost indikatora		
	broj	broj	broj	broj	broj	%	broj	broj	broj	broj	broj	%	%	%	%	%	%
1	109.191	109.451			109.191	99,8 %	109.191	109.451			109.191	99,8 %	31 %	20 %			31 %
2	157.398	164.343			157.398	95,8 %	155.562	164.343			155.562	94,7 %	37 % - 51 %	20 %			37 % - 51 %
3	67.918	75.358			67.918	90,1 %	67.770	75.358			67.770	89,9 %	12 % - 34 %	20 %			12 % - 34 %
4	110.646	121.776			110.646	90,9 %	84.559	121.776			84.559	69,4 %	9 % - 48 %	20 %			9 % - 48 %
5	73.925	74.874			73.925	98,7 %	73.843	74.874			73.843	98,6 %	20 % - 34 %	20 %			20 % - 34 %
6	66.536	68.435			66.536	97,2 %	11.374	68.435			11.374	16,6 %	36 % - 55 %	20 %			36 % - 55 %
7	19.411	19.914			19.411	97,5 %	9.112	19.914			9.112	45,8 %	48 %	20 %			48 %
8	182.657	183.865			182.657	99,3 %	39.650	183.865			39.650	21,6 %	17 % - 38 %	20 %			17 % - 38 %
9	103.540	122.150			103.540	84,8 %	97.313	122.150			97.313	79,7 %	19 % - 43 %	20 %			19 % - 43 %
10	49.973	49.981			49.973	100,0 %	49.973	49.981			49.973	100,0 %	34 % - 45 %	20 %			34 % - 45 %
11	820.322	869.307			820.322	94,4 %	529.636	869.307			529.636	60,9 %	45 % - 55 %	20 %			45 % - 55 %
12	68.510	72.072			68.510	95,1 %	67.479	72.072			67.479	93,6 %	15 % - 31 %	20 %			15 % - 31 %

Uslužno područje	Povećanje dostupnosti vode namijenjene ljudskoj potrošnji stanovnici koji imaju pristup vodi						Smanjenje rizika s obzirom na zdravstvenu ispravnost vode stanovnici koji imaju pristup zdravstveno ispravnoj vodi						Smanjenje gubitaka iz sustava javne vodoopskrbe omjer između zahvaćene i isporučene količine vode					
	početna		ciljana		ukupno postignuta vrijednost indikatora		početna		ciljana		ukupno postignuta vrijednost indikatora		početna*		ciljana		ukupno postignuta vrijednost indikatora	
	broj	broj	broj	broj	broj	%	broj	broj	broj	broj	broj	%	%	%	%	%	%	%
	prethodno izvješće	izvještajno razdoblje	prethodno izvješće	izvještajno razdoblje	prethodno izvješće	izvještajno razdoblje	prethodno izvješće	izvještajno razdoblje	prethodno izvješće	izvještajno razdoblje	prethodno izvješće	izvještajno razdoblje	prethodno izvješće	izvještajno razdoblje	prethodno izvješće	izvještajno razdoblje	prethodno izvješće	izvještajno razdoblje
13	91.259	101.358			91.259	90,0 %	12.982	101.358			12.982	12,8 %	26 % - 43 %	20 %			26 % - 43 %	
14	108.921	114.013			108.921	95,5 %	90.046	114.013			90.046	79,0 %	43 % - 71 %	20 %			43 % - 71 %	
15	33.549	40.188			33.549	83,5 %	33.206	40.188			33.206	82,6 %	49 % - 81 %	20 %			49 % - 81 %	
16	48.458	49.621			48.458	97,7 %	47.675	49.621			47.675	96,1 %	52 %	20 %			52 %	
17	47.970	50.158			47.970	95,6 %	47.804	50.158			47.804	95,3 %	1 % - 68 %	20 %			1 % - 68 %	
18	61.371	64.724			61.371	94,8 %	59.501	64.724			59.501	91,9 %	40 % - 47 %	20 %			40 % - 47 %	
19	29.029	34.853			29.029	83,3 %		34.853				0,0 %	46 % - 20 %	20 %			46 % - 20 %	
20	92.808	98.670			92.808	94,1 %	18.842	98.670			18.842	19,1 %	36 % - 61 %	20 %			36 % - 61 %	
21	110.644	110.762			110.644	99,9 %	15.351	110.762			15.351	13,9 %	22 % - 51 %	20 %			22 % - 51 %	
22	41.655	41.684			41.655	99,9 %		41.684				0,0 %	26 % - 42 %	20 %			26 % - 42 %	
23	97.249	99.858			97.249	97,4 %	97.249	99.858			97.249	97,4 %	24 %	20 %			24 %	
24	105.786	107.640			105.786	98,3 %	105.786	107.640			105.786	98,3 %	20 % - 26 %	20 %			20 % - 26 %	
25	219.925	222.740			219.925	98,7 %	216.046	222.740			216.046	97,0 %	23 % - 69 %	20 %			23 % - 69 %	
26	29.629	31.091			29.629	95,3 %	13.301	31.091			13.301	42,8 %	23 %	20 %			23 %	
27	18.810	18.868			18.810	99,7 %	18.810	18.868			18.810	99,7 %	45 %	20 %			45 %	
28	24.010	25.344			24.010	94,7 %	17.925	25.344			17.925	70,7 %	23 % - 62 %	20 %			23 % - 62 %	
29	33.031	34.916			33.031	94,6 %	32.548	34.916			32.548	93,2 %	25 % - 90 %	20 %			25 % - 90 %	
30	121.109	128.574			121.109	94,2 %	183	128.574			183	0,1 %	45 % - 89 %	20 %			45 % - 89 %	
31	24.064	27.499			24.064	87,5 %	3.051	27.499			3.051	11,1 %	45 % - 73 %	20 %			45 % - 73 %	
32	98.781	101.786			98.781	97,0 %	87.055	101.786			87.055	85,5 %	56 % - 72 %	20 %			56 % - 72 %	
33	275.259	286.126			275.259	96,2 %	8.369	286.126			8.369	2,9 %	56 % - 60 %	20 %			56 % - 60 %	
34	44.809	45.459			44.809	98,6 %	43.103	45.459			43.103	94,8 %	43 % - 70 %	20 %			43 % - 70 %	
35	22.007	22.770			22.007	96,6 %	22.007	22.770			22.007	96,6 %	15 %	15 %			15 %	
36	27.770	29.131			27.770	95,3 %	13.581	29.131			13.581	46,6 %	17 % - 35 %	20 %			17 % - 35 %	
37	48.102	49.759			48.102	96,7 %	14.646	49.759			14.646	29,4 %	15 % - 75 %	20 %			15 % - 75 %	
38	40.513	40.865			40.513	99,1 %	9.105	40.865			9.105	22,3 %	25 % - 81 %	20 %			25 % - 81 %	
39	21.889	23.671			21.889	92,5 %	8.584	23.671			8.584	36,3 %	22 % - 59 %	20 %			22 % - 59 %	
40	52.055	54.127			52.055	96,2 %	8.331	54.127			8.331	15,4 %	22 %	20 %			22 %	
41	8.036	8.324			8.036	96,5 %	8.036	8.324			8.036	96,5 %	28 %	20 %			28 %	
*	Indikativna vrijednost prema izvještajima javnih isporučitelja za 2019. godinu, preciznija početna vrijednost pokazatelja će se utvrditi pri izradi detaljne tehničke dokumentacije																	

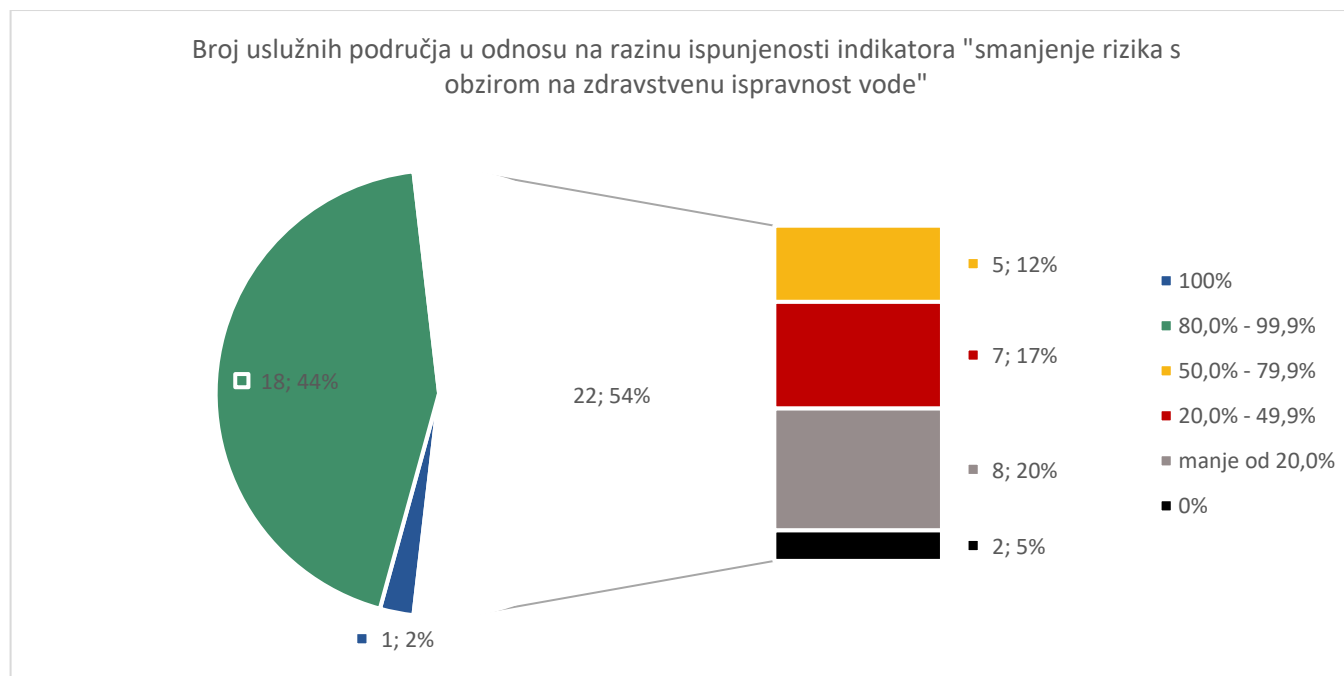
Komentar: Iako je riječ o 3. izvješću, te je u izvještajnom razdoblju završeno nekoliko komponenta projekta, ukupno postignuta vrijednost sva 3 indikatora postizanja ciljeva standarda javne vodoopskrbe jednaka su početnim vrijednostima indikatora kako je to navedeno u Programu 2021.

Uspoređujući postignutu vrijednost indikatora, generalno se može zaključiti sljedeće:

- Indikator „dostupnost vode za ljudsku potrošnju“ je na vrlo visokoj razini ispunjenosti, odnosno ciljani indikator je postignut na razini od oko 95 %. Na uslužnom području 10 indikator je u potpunosti ispunjen, dok se vrlo visoki stupanj ispunjenosti indikatora dostupnosti vode za ljudsku potrošnju (veći od 95 %) bilježi na 26 uslužnih područja. Na 4 uslužna područja (9, 15, 19 i 31) razina ispunjenosti indikatora je manja od 90 %, ali se ne spušta ispod razine od 83,5 %.



- Indikator „smanjenje rizika s obzirom na zdravstvenu ispravnost vode“ je na značajno nižoj razini ispunjenosti i u prosjeku iznosi 58,8 %. Na uslužnom području 10 indikator je u potpunosti ispunjen dok se vrlo visoki stupanj ispunjenosti indikatora dostupnosti vode za ljudsku potrošnju (veći od 80 %) bilježi na 18 uslužnih područja. Posebno se naglašava da je na 4 uslužna područja razina ispunjenosti indikatora iznimno niska i to 0 % (uslužna područja 19 i 22), odnosno uslužna područja 30 i 33 (0,1 % i 2,9 % respektivno).



- Na uslužnom području 10 potrebna ulaganja je potrebno usmjeriti na smanjenje gubitaka s 34 % - 45 % na ciljanih 20 %.

2.2.3 Ciljevi postizanja standarda javne odvodnje

Ciljevi postizanja standarda javne odvodnje u Programu 2021. odnose se isključivo na aglomeracije s opterećenjem većim od 2.000 ES. Prema izvještaju za 2022. godinu prema članku 15. Direktive o pročišćavanju komunalnih otpadnih voda iz popisa aglomeracija s opterećenjem većim od 2.000 ES isključeno je 16 aglomeracija na 11 uslužnih područja:

Uslužno područje	Aglomeracija	Ukupno opterećenje prema Programu 2021. (ES)	Priključeno ukupno opterećenje prema Programu 2021. (ES)	Procijenjena vrijednost prema 3. izvješću (EUR)	Procijenjena vrijednost prema 3. izvješću (EUR) u najavi i pripremi	Fakturirano do 30.06.2023. (EUR)	Napomena
2	Jalžabet	3.138	171	14.698.126	14.334.063	1.239.079	
	Ukupno uslužno područje 2	3.138	171	14.698.126	14.334.063	1.239.079	
5	Čačinci	2.110	0	193.153	0	177.226	Orahovica - Čačinci
	Gradina	2.217	0	24.938.624	24.938.624	0	
	Ukupno uslužno područje 5	4.327	0	25.131.777	24.938.624	177.226	
8	Ernestinovo	2.189	819	86.372.556	86.372.556	0	
	Ukupno uslužno područje 8	2.189	819	86.372.556	86.372.556	0	
9	Hum na Sutli	2.125	1.439	7.565.029	7.246.852	200.863	
	Ukupno uslužno područje 9	2.125	1.439	7.565.029	7.246.852	200.863	
13	Lipovec Lonjski	2.441	101	4.247.130	4.247.130	0	
	Ukupno uslužno područje 13	2.441	101	4.247.130	4.247.130	0	
15	Dvor	2.251	930	7.167.032	7.167.032	0	
	Hrvatska Kostajnica	2.127	2.027	7.215.276	7.215.276	0	
	Ukupno uslužno područje 15	4.378	2.957	14.382.308	14.382.308	0	
18	Kaptol	2.271	766	9.058.101	6.450.328	168.102	
	Ukupno uslužno područje 18	2.271	766	9.058.101	6.450.328	168.102	
20	Gundinci	2.077	0	0	0	0	Oriovac - Beravci - Gundinci - Slavonski šamac - Vrpolje
	Ukupno uslužno područje 20	2.077	0	0	0	0	
21	Bošnjaci	3.981	490	2.143.706	0	0	
	Nijemci	2.103	0	31.534.939	31.534.939	0	Nijemci - Novi Jankovci - Vrbanja
	Rajevo selo	2.242	0	7.167.032	7.167.032	0	
	Vrbanja	2.333	0	0	0	0	Nijemci - Novi Jankovci - Vrbanja
	Ukupno uslužno područje 21	10.659	490	40.845.677	38.701.971	0	
24	Raša	2.023	1.832	0	0	0	u okviru Labina
	Ukupno uslužno područje 24	2.023	1.832	0	0	0	

Uslužno područje	Aglomeracija	Ukupno opterećenje prema Programu 2021. (ES)	Priključeno ukupno opterećenje prema Programu 2021. (ES)	Procijenjena vrijednost prema 3. izvješću (EUR)	Procijenjena vrijednost prema 3. izvješću (EUR) u najavi i pripremi	Fakturirano do 30.06.2023. (EUR)	Napomena
28	Karlobag	2.087	1.759	4.671.843	4.671.843	0	
	Ukupno uslužno područje 28	2.087	1.759	4.671.843	4.671.843	0	
	Sveukupno	37.715	10.334	206.972.546	201.345.674	1.785.270	

Ukupno procijenjeno opterećenje u takvim aglomeracijama prema Programu 2021. iznosi oko 38.000 ES s 27,4 % priključenih stanovnika. Ukupna procijenjena vrijednost projekata u tim aglomeracijama iznosi oko 207 milijuna eura od čega se preko 97 % iznosa odnosi na projekte u najavi i različitim fazama pripreme. Od preostalih oko 5,6 milijuna eura vrijednih projekata u realizaciji, fakturirano je oko 1,8 milijuna eura ili oko 32 %. Naglašava se da se odvodnja i pročišćavanje otpadnih voda na 5 aglomeracija s ukupnim opterećenjem od oko 10.600 ES rješava u sklopu drugih aglomeracija što je posebno naznačeno u prethodnoj tablici.

Prema izvještaju za 2022. godinu prema članku 15. Direktive o pročišćavanju komunalnih otpadnih voda u popis aglomeracija s opterećenjem većim od 2.000 ES su dodane još 4 aglomeracije s ukupnim opterećenjem od 8.900 ES sa vrlo visokim stupnjem priključenosti opterećenja na sustav odvodnje između 89 % i 94 % izuzev za aglomeraciju Vrbnik gdje je stupanj priključenosti 0 %.

Uslužno područje	Aglomeracija	Ukupno opterećenje prema izvješću po Članku 15 Direktive (ES)	Priključeno ukupno opterećenje prema izvješću po Članku 15 Direktive (ES)	Procijenjena vrijednost prema 3. izvješću (EUR)	Fakturirano do 30.06.2023. (EUR)	Procijenjena vrijednost prema izvješću po Članku 15 Direktive (EUR)	Napomena
26	Vrbnik	2.151	0	286.168	286.274	4.550.000	procijenjena vrijednost - nije u pripremi
	Ukupno uslužno područje 26	2.151	0	286.168	286.274	4.550.000	
30	Sali	2.304	2.051			3.235.000	procijenjena vrijednost - nije u pripremi
	Ukupno uslužno područje 30	2.304	2.051	0	0	3.235.000	
37	Igrane	2.020	1.899			2.616.000	
	Zaostrog	2.412	2.219			4.000.000	
	Ukupno uslužno područje 37	4.432	4.118	0	0	6.616.000	
	Sveukupno	8.887	6.168	286.168	286.274	14.401.000	

Indikator „priklučenost na sustav javne odvodnje“ se prati u odnosu na ocjenu postojećeg stanja usklađenosti gdje se:

- usklađenim sustavom smatra sustav na kome je priključeno više od 98 % opterećenja na zahtijevani stupanj pročišćavanja
- uvjetno usklađenim sustavom smatra sustav na kome je priključeno između 90 % i 98 % opterećenja na zahtijevani sustav pročišćavanja

sve ostalo se smatra neusklađenim sustavom. Međutim, sukladno zaključcima 2. izvješća u nastavku se daju vrijednosti indikatora za projekte odvodnje kako je to dostavljeno u okviru izvještaja za 2022. godinu prema članku 17. Direktive o pročišćavanju komunalnih otpadnih voda. Napominje se da su podatke procijenili isporučitelji vodnih usluga. Prema navedenom izvješću niti jedan projekt aglomeracije nije u cijelosti završen. S obzirom na navedeno indikator priklučenosti na sustav javne odvodnje nije moguće pratiti na način na koji je to navedeno u Programu 2021. Naime, prati se samo opterećenje koje je priključeno, ali ne i razina usklađenosti kada je u pitanju priljučenost koja se prati na razini aglomeracije. Stoga se predlaže usklađenje ovog indikatora sukladno načinu na koji se podaci procjenjuju, odnosno na sljedeći način:

R.br	Cilj	Indikator uspješnosti postizanja ciljeva	Početa vrijednost	Ciljana vrijednost	Ciljana vrijednost korigirana	Vrijednost indikatora prema prethodnom izvješću	Vrijednost indikatora u izvještajnom razdoblju	Ukupno	% u odnosu na ciljanu vrijednost
1	Priklučenost na sustav javne odvodnje	Aglomeracije veće od 2.000 ES	3.413.495	4.914.909	4.703.674	3.413.495	4.575	3.418.070	72,7%
		Aglomeracije manje od 2.000 ES			366.458			55.363	15,1%
		Ukupno			5.070.132			3.473.433	68,5%
2	Usklađenost s obzirom na potrebnu razinu pročišćavanja	Aglomeracije veće od 2.000 ES (broj)	45	260	248	45	15	60	24,2%
		Aglomeracije manje od 2000 ES (broj)			505	-	-		
		Ukupno			753				
		Opterećenje priključeno na UPOV-e zahtijevanog stupnja u aglomeracijama većim od 2.000 ES (ES)	242.769	4.914.909	4.703.674	242.769	332.416	575.185	12,2%
		Opterećenje priključeno na UPOV-e zahtijevanog stupnja u aglomeracijama manjim od 2.000 ES (ES)			366.458				

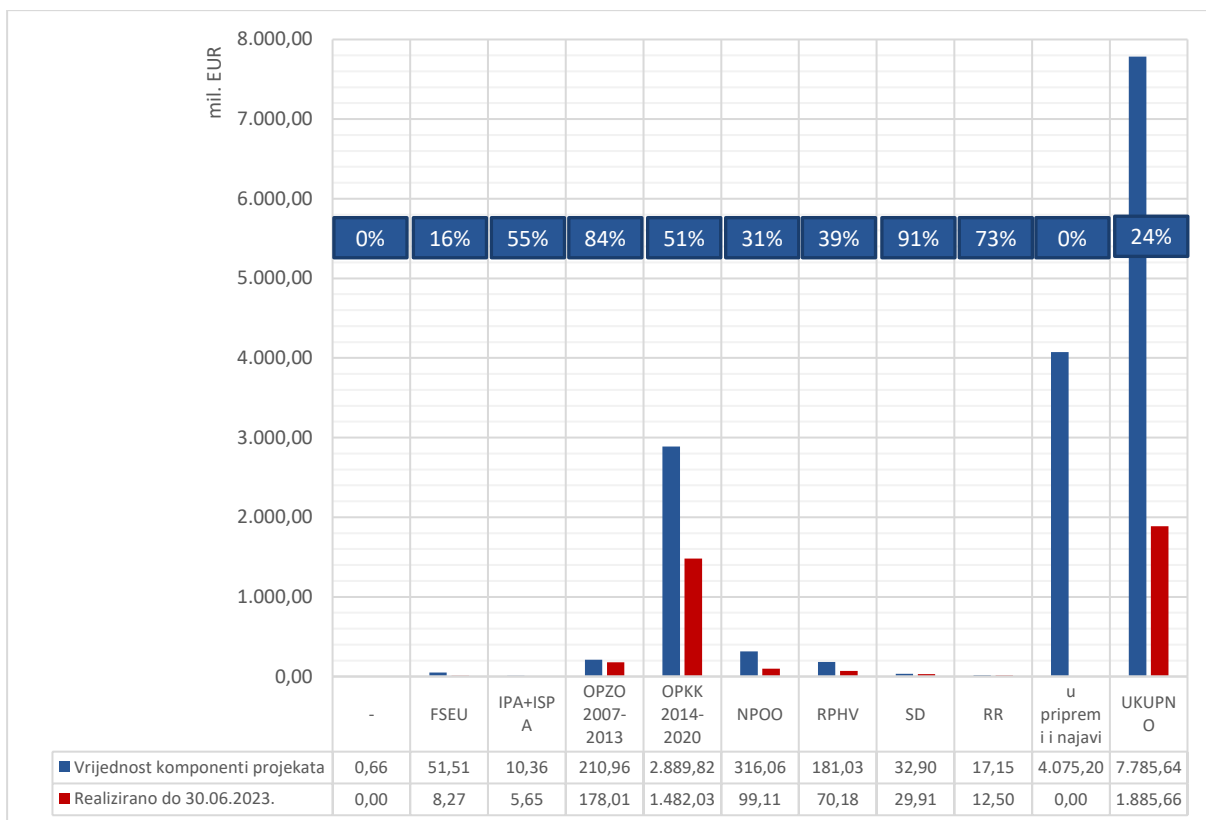
Potrebno je naglasiti da je obavljena korekcija ciljanih vrijednosti s obzirom na to da je popis stanovništva iz 2021. godine pokazao značajan negativan trend što se potom odrazilo na promjenu broja aglomeracija po kategorijama (broj aglomeracija većih od 2.000 ES se smanjio za 12), te time i na promjene ciljanih vrijednosti koje je potrebno postići realizacijom Programa 2021. Nadalje, iako je riječ o 3. izvješću, te je u izvještajnom razdoblju završeno nekoliko komponenta projekta, ukupna postignuta vrijednost oba indikatora postizanja ciljeva standarda javne odvodnje jednaka je početnim vrijednostima indikatora kako je to

navedeno u Programu 2021. Upravo i ova okolnost također opravdava predlaganje novih indikatora kao kvalitetnijih pokazatelja napredovanja provedbe Programa 2021.

3 ZAKLJUČCI I PREPORUKE

Na osnovu prikupljeni podataka o realizaciji projekata iz Programa 2021. može se zaključiti sljedeće:

1. I dalje se uočavaju bitne razlike u načinu prikupljanja podataka o provedbi i uspješnosti projekata ovisno o financijskom paketu kroz koji se svaki projekt, odnosno komponenta projekta financira. Neophodno je uspostaviti sustav redovite dostave sistematiziranih podataka kako bi se osigurala konzistentnost izvješćivanja.
2. Doprinos svake komponente projekta povećanju indikatora uzima se u obzir tek nakon što je ishođena uporabna dozvola (kraj realizacije), odnosno smatra se da završetak realizacije potkomponente ne doprinosi promjeni vrijednosti indikatora. U slučajevima kada je riječ o broju priključenih stanovnika na sustave javne vodoopskrbe i javne odvodnje, na razini polugodišnjeg izvješća daju se procijenjeni podaci, koji se provjeravaju i po potrebi korigiraju u suradnji s isporučiteljima vodnih usluga sukladno situaciji na terenu najmanje na 2 - godišnjoj razini (na kraju kalendarske godine), a po mogućnosti i godišnje. Takve korekcije će posebno biti naglašene i praćene kroz sukcesivna Izvješća. S obzirom na navedeno u izvještajnom razdoblju nije došlo do promjene indikatora provedbe Programa 2021.
3. Uočava se intenziviranje dinamike provedbe projekata osobito u dijelu Programa 2021. koji se odnosi na razvoj infrastrukture javne vodoopskrbe jer se trenutačno u različitim fazama realizacije nalazi preko 1.000 komponenti na 140 projekata predviđenih Programom 2021. U odnosu na prethodno izvještajno razdoblje značajno je porastao i broj završenih komponenti / podkomponenti vodoopskrbnih projekata. Nešto manje izražena je dinamika aktivnosti na projektima javne odvodnje. Naime, priprema i realizacija projekata odvodnje i pročišćavanja komunalnih otpadnih voda za aglomeracije s ukupnim opterećenjem većim od 2.000 ES je u tijeku, tako da se može zaključiti da su uz tzv. projekte u „najavi“ i „pripremi“ aktivnostima obuhvaćene sve aglomeracije iz Programa 2021. (usklađenje s zahtjevima Direktive o pročišćavanju komunalnih otpadnih voda).
4. Uzimajući u obzir isključivo financijske pakete koji su trenutačno aktivni (Operativni program „Konkurentnost i kohezija“ 2014. - 2020., Nacionalni program oporavka i otpornosti 2021. - 2026., redoviti program Hrvatskih voda i Švicarska darovnica, realizacija (fakturirano do sredine 2023. godine) komponenti projekata odvodnje (aglomeracija) iznosi oko 50 % i nešto je lošija od realizacije komponenti projekata vodoopskrbe koja iznosi oko 52 %. Prema podacima, u javnoj vodoopskrbi se najbrže realiziraju projekti Operativnog programa „Konkurentnost i kohezija“, a u javnoj odvodnji najefikasnije se realiziraju projekti koji se financiraju kroz redoviti program Hrvatskih voda. Vrlo visoka je realiziranost i projekata koji se financiraju sredstvima Švicarske darovnice uz napomenu da je tu ipak riječ o znatno manjim iznosima. Gotovo 83 % uvrijednosti svih projekata (vodoopskrba i odvodnja) odnosno oko 87 % ukupno realiziranih sredstava financirano je kroz Operativni program „Konkurentnost i kohzija“ 2014. - 2020.



5. U izvještajnom razdoblju nije u cijelosti okončan niti jedan projekt te su postignute vrijednosti indikatora postizanja ciljeva standarda javne vodoopskrbe i odvodnje jednaki početnim vrijednostima indikatora kako je to navedeno u Programu 2021. Međutim, sukladno zaključcima 2. izvješća navedene su vrijednosti indikatora za projekte odvodnje kako je to dostavljeno u okviru izvještaja za 2022. godinu prema članku 17. Direktive o pročišćavanju komunalnih otpadnih voda. Napominje se da su podatke procijenili isporučitelji vodnih usluga.
6. Napominje se da niti u ovom izvještajnom razdoblju nisu prikupljeni podaci o uaganjima javnih isporučitelja vodnih usluga u razvoj vodno - komunalne infrastrukture. Razgovori s pojedinim isporučiteljima u smislu unaprjeđenja praćenja i sistematizacije aktivnosti koje provode su započeli i planiraju se nastaviti u narednom izvještajnom razdoblju. Unaprjeđenje sustava praćenja podataka je neophodno kako bi se omogućilo kompletiranje izvješća o realizaciji programa. S obzirom na izuzetnu angažiranost javnih isporučitelja na provedbi aktivnih projekata, projekta ugradnje vodomjera na vodozahvatima, provedbi aktivnosti na smanjenju gubitaka, prilagodbi koji proizlaze iz reforme vodno - komunalnog gospodarstva, ne očekuje se da će se realizacija unaprjeđenja sustava praćenja provedbe projekata provesti u naredna 2 do 3 izvještajna razdoblja.
7. Sukladno zaključku 2. izvješća i nemogućnosti da se na pregledan način dokumentira veliki i rastući broj komponenti projekata, u ovom se izvješću daje sistematizirani pregled stanja realizacije. Kako sustav prikupljanja i sistematizacije podataka o pojedinačnim komponentama projekata još uvijek nije uspostavljen, tablični pregled nije bilo moguće objaviti na mrežnoj stranici Hrvatskih voda, ali je moguće dobiti detaljne informacije, sukladno Zakonu o pravu na pristup informacijama (Narodne novine, br. 25/13, 85/15 i 69/22), uz zahtjev dostavljen:
 - poštom na adresu Hrvatske vode, Zagreb, Ulica grada Vukovara 220, 10000 Zagreb,

- na broj faxes: + 385 1 6155 910,
- elektroničkom poštom službeniku za informiranje: pristup.informacijama@voda.hr,
- osobno u pisarnicu Hrvatskih voda, Zagreb, Ulica grada Vukovara 220, 10000 Zagreb.

8. Negativne demografske promjene, odnosno značajan pad broja stanovnika, prema popisu stanovništva iz 2021. godini onemogućava praćenje promjene indikatora. Naime, nastale promjene utjecale su kako na promjenu početnih tako i na promjenu ciljanih vrijednosti indikatora. Kako bi se mogao pratiti napredak provedbe Programa 2021. kao prvi korak potrebno je napraviti novelaciju početnih i ciljanih vrijednosti indikatora Programa 2021. čime bi se indikatori uskladili s novom demografskom situacijom. Tek potom se može uspostaviti sustav praćenja promjene indikatora u redovitim izvješćima.
9. Praksa pokazuje da su razdoblja provedbe projekata znatno duža od izvještajnog razdoblja, da dinamika provedbe projekata podliježe različitim „građevinskim sezonama“ ali i dugim razdobljima pripreme projektne dokumentacije (izmjene u prostorno planskoj dokumentaciji, studije utjecaja zahvata na okoliš ili ishođenje lokacijskih i građevinskih dozvola). Polugodišnja izvješća registriraju ili nikakve ili vrlo male pomake u napredovanju realizacije projekata čime se gubi ukupna slika o napretku (prikazom niza malih pomaka ne može se uočiti niti napredak, a još manje se može uočiti značajan zastoj u realizaciji projekata). Predlaže se da se izvješće radi na najmanje godišnjoj razini (planska odnosno kalendarska godina) ili što je puno primjerenije, jednom u 2 godine (usklađeno s ciklusima izvješćivanja člancima 15. i 17. Direktive o pročišćavanju komunalnih otpadnih voda). Time bi se u znatnoj mjeri smanjio napor javnih isporučitelja vodnih usluga i Hrvatskih voda u prikupljanju, dostavi i sistematičnoj analizi podataka uz pružanje iste ako ne i kvalitetnije i deskriptivnije razine informiranosti.

4 POPIS PROJEKATA PREMA PROGRAMU 2021.

4.1 Javna vodoopskrba

Uslužno područje	Redni broj projekta	Javni isporučitelj vodne usluge vodoopskrbe	Naziv projekta	Naziv projekta (skraćeni)
1	72	MEĐIMURSKE VODE d.o.o. Čakovec	Unaprjeđenje vodoopskrbe na uslužnom području broj 1 na VP JIVU MEĐIMURSKE VODE d.o.o. Čakovec	Unaprjeđenje vodoopskrbe na UP 1 na VP JIVU MEĐIMURSKE VODE d.o.o. Čakovec
2	74	IVKOM-VODE d.o.o. Ivanec	Unaprjeđenje vodoopskrbe na uslužnom području broj 2 na VP JIVU IVKOM-VODE d.o.o. Ivanec	Unaprjeđenje vodoopskrbe na UP 2 na VP JIVU IVKOM-VODE d.o.o. Ivanec
	143	VARKOM d.d. Varaždin	Unaprjeđenje vodoopskrbe na uslužnom području broj 2 na VP JIVU VARKOM d.d. Varaždin	Unaprjeđenje vodoopskrbe na UP 2 na VP JIVU VARKOM d.d. Varaždin
3	75	KOPRIVNIČKE VODE d.o.o. Koprivnica	Unaprjeđenje vodoopskrbe na uslužnom području broj 3 na VP JIVU KOPRIVNIČKE VODE d.o.o. Koprivnica	Unaprjeđenje vodoopskrbe na UP 3 na VP JIVU KOPRIVNIČKE VODE d.o.o. Koprivnica
	35	VODNE USLUGE d.o.o. Križevci	Unaprjeđenje vodoopskrbe na uslužnom području broj 3 na VP JIVU VODNE USLUGE d.o.o. Križevci	Unaprjeđenje vodoopskrbe na UP 3 na VP JIVU VODNE USLUGE d.o.o. Križevci
4	39	DARKOM VODOOPSKRBA I ODVODNJA d.o.o. Daruvar	Unaprjeđenje vodoopskrbe na uslužnom području broj 4 na VP JIVU DARKOM VODOOPSKRBA I ODVODNJA d.o.o. Daruvar	Unaprjeđenje vodoopskrbe na UP 4 na VP JIVU DARKOM VODOOPSKRBA I ODVODNJA d.o.o. Daruvar
	16	KAPELAKOM d.o.o. Kapela	Unaprjeđenje vodoopskrbe na uslužnom području broj 4 na VP JIVU KAPELAKOM d.o.o. Kapela	Unaprjeđenje vodoopskrbe na UP 4 na VP JIVU KAPELAKOM d.o.o. Kapela
	73	KOMUNALIJE d.o.o. Đurđevac	Unaprjeđenje vodoopskrbe na uslužnom području broj 4 na VP JIVU KOMUNALIJE d.o.o. Đurđevac	Unaprjeđenje vodoopskrbe na UP 4 na VP JIVU KOMUNALIJE d.o.o. Đurđevac
	40	KOMUNALIJE VODOVOD d.o.o. Čazma	Unaprjeđenje vodoopskrbe na uslužnom području broj 4 na VP JIVU KOMUNALIJE VODOVOD d.o.o. Čazma	Unaprjeđenje vodoopskrbe na UP 4 na VP JIVU KOMUNALIJE VODOVOD d.o.o. Čazma
	45	VODA GAREŠNICA d.o.o. Garešnica	Unaprjeđenje vodoopskrbe na uslužnom području broj 4 na VP JIVU VODA GAREŠNICA d.o.o. Garešnica	Unaprjeđenje vodoopskrbe na UP 4 na VP JIVU VODA GAREŠNICA d.o.o. Garešnica
	34	VODNE USLUGE d.o.o. Bjelovar	Unaprjeđenje vodoopskrbe na uslužnom području broj 4 na VP JIVU VODNE USLUGE d.o.o. Bjelovar	Unaprjeđenje vodoopskrbe na UP 4 na VP JIVU VODNE USLUGE d.o.o. Bjelovar
	139	VODOVOD d.o.o. Veliki Grđevac	Unaprjeđenje vodoopskrbe na uslužnom području broj 4 na VP JIVU VODOVOD d.o.o. Veliki Grđevac	Unaprjeđenje vodoopskrbe na UP 4 na VP JIVU VODOVOD d.o.o. Veliki Grđevac
	36	VODOVOD GRUBIŠNO POLJE d.o.o. Grubišno Polje	Unaprjeđenje vodoopskrbe na uslužnom području broj 4 na VP JIVU VODOVOD GRUBIŠNO POLJE d.o.o. Grubišno Polje	Unaprjeđenje vodoopskrbe na UP 4 na VP JIVU VODOVOD GRUBIŠNO POLJE d.o.o. Grubišno Polje
5	78	KOMRAD d.o.o. Slatina	Unaprjeđenje vodoopskrbe na uslužnom području broj 5 na VP JIVU KOMRAD d.o.o. Slatina	Unaprjeđenje vodoopskrbe na UP 5 na VP JIVU KOMRAD d.o.o. Slatina
	77	VIRKOM d.o.o. Virovitica	Unaprjeđenje vodoopskrbe na uslužnom području broj 5 na VP JIVU VIRKOM d.o.o. Virovitica	Unaprjeđenje vodoopskrbe na UP 5 na VP JIVU VIRKOM d.o.o. Virovitica
	79	VODA d.o.o. Orahovica	Unaprjeđenje vodoopskrbe na uslužnom području broj 5 na VP JIVU VODA d.o.o. Orahovica	Unaprjeđenje vodoopskrbe na UP 5 na VP JIVU VODA d.o.o. Orahovica
	76	VODAKOM d.o.o. Pitomača	Unaprjeđenje vodoopskrbe na uslužnom području broj 5 na VP JIVU VODAKOM d.o.o. Pitomača	Unaprjeđenje vodoopskrbe na UP 5 na VP JIVU VODAKOM d.o.o. Pitomača

Uslužno područje	Redni broj projekta	Javni isporučitelj vodne usluge vodoopskrbe	Naziv projekta	Naziv projekta (skraćeni)		
6	12	ĐAKOVAČKI VODOVOD d.o.o. Đakovo	Unaprjeđenje vodoopskrbe na uslužnom području broj 6 na VP JIVU ĐAKOVAČKI VODOVOD d.o.o. Đakovo	Unaprjeđenje vodoopskrbe na UP 6 na VP JIVU ĐAKOVAČKI VODOVOD d.o.o. Đakovo		
	80	NAŠIČKI VODOVOD d.o.o. Našice	Unaprjeđenje vodoopskrbe na uslužnom području broj 6 na VP JIVU NAŠIČKI VODOVOD d.o.o. Našice	Unaprjeđenje vodoopskrbe na UP 6 na VP JIVU NAŠIČKI VODOVOD d.o.o. Našice		
	81	VODORAD d.o.o. Đurđenovac	Unaprjeđenje vodoopskrbe na uslužnom području broj 6 na VP JIVU VODORAD d.o.o. Đurđenovac	Unaprjeđenje vodoopskrbe na UP 6 na VP JIVU VODORAD d.o.o. Đurđenovac		
	7	7	84	BARANJSKI VODOVOD d.o.o. Beli Manastir	Unaprjeđenje vodoopskrbe na uslužnom području broj 7 na VP JIVU BARANJSKI VODOVOD d.o.o. Beli Manastir	Unaprjeđenje vodoopskrbe na UP 7 na VP JIVU BARANJSKI VODOVOD d.o.o. Beli Manastir
	8	89	DVORAC d.o.o. Valpovo	Unaprjeđenje vodoopskrbe na uslužnom području broj 8 na VP JIVU DVORAC d.o.o. Valpovo	Unaprjeđenje vodoopskrbe na UP 8 na VP JIVU DVORAC d.o.o. Valpovo	
	83	HIDROBEL d.o.o. Belišće	Unaprjeđenje vodoopskrbe na uslužnom području broj 8 na VP JIVU HIDROBEL d.o.o. Belišće	Unaprjeđenje vodoopskrbe na UP 8 na VP JIVU HIDROBEL d.o.o. Belišće		
	82	MIHOLJAČKI VODOVOD d.o.o. Donji Miholjac	Unaprjeđenje vodoopskrbe na uslužnom području broj 8 na VP JIVU MIHOLJAČKI VODOVOD d.o.o. Donji Miholjac	Unaprjeđenje vodoopskrbe na UP 8 na VP JIVU MIHOLJAČKI VODOVOD d.o.o. Donji Miholjac		
	135	UREDOST d.o.o. Čepin	Unaprjeđenje vodoopskrbe na uslužnom području broj 8 na VP JIVU UREDOST d.o.o. Čepin	Unaprjeđenje vodoopskrbe na UP 8 na VP JIVU UREDOST d.o.o. Čepin		
	144	VODOOPSKRBA d.o.o. Darda	Unaprjeđenje vodoopskrbe na uslužnom području broj 8 na VP JIVU VODOOPSKRBA d.o.o. Darda	Unaprjeđenje vodoopskrbe na UP 8 na VP JIVU VODOOPSKRBA d.o.o. Darda		
	87	VODOVOD-OSIJEK d.o.o. Osijek	Unaprjeđenje vodoopskrbe na uslužnom području broj 8 na VP JIVU VODOVOD-OSIJEK d.o.o. Osijek	Unaprjeđenje vodoopskrbe na UP 8 na VP JIVU VODOVOD-OSIJEK d.o.o. Osijek		
	9	2	HUMVIO d.o.o. Hum na Sutli	Unaprjeđenje vodoopskrbe na uslužnom području broj 9 na VP JIVU HUMVIO d.o.o. Hum na Sutli	Unaprjeđenje vodoopskrbe na UP 9 na VP JIVU HUMVIO d.o.o. Hum na Sutli	
	3	KRAKOM-VODOOPSKRBA I ODVODNJA d.o.o. Krapina	Unaprjeđenje vodoopskrbe na uslužnom području broj 9 na VP JIVU KRAKOM-VODOOPSKRBA I ODVODNJA d.o.o. Krapina	Unaprjeđenje vodoopskrbe na UP 9 na VP JIVU KRAKOM-VODOOPSKRBA I ODVODNJA d.o.o. Krapina		
	136	VIOP d.o.o. Pregrada	Unaprjeđenje vodoopskrbe na uslužnom području broj 9 na VP JIVU VIOP d.o.o. Pregrada	Unaprjeđenje vodoopskrbe na UP 9 na VP JIVU VIOP d.o.o. Pregrada		
	1	ZAGORSKI VODOVOD d.o.o. Zabok	Unaprjeđenje vodoopskrbe na uslužnom području broj 9 na VP JIVU ZAGORSKI VODOVOD d.o.o. Zabok	Unaprjeđenje vodoopskrbe na UP 9 na VP JIVU ZAGORSKI VODOVOD d.o.o. Zabok		
10	4	VODOOPSKRBA I ODVODNJA ZAPREŠIĆ d.o.o. Zaprešić	Unaprjeđenje vodoopskrbe na uslužnom području broj 10 na VP JIVU VODOOPSKRBA I ODVODNJA ZAPREŠIĆ d.o.o. Zaprešić	Unaprjeđenje vodoopskrbe na UP 10 na VP JIVU VODOOPSKRBA I ODVODNJA ZAPREŠIĆ d.o.o. Zaprešić		
137	VODOVOD I ODVODNJA BISTRA d.o.o. Bistra	Unaprjeđenje vodoopskrbe na uslužnom području broj 10 na VP JIVU VODOVOD I ODVODNJA BISTRA d.o.o. Bistra	Unaprjeđenje vodoopskrbe na UP 10 na VP JIVU VODOVOD I ODVODNJA BISTRA d.o.o. Bistra			
11	46	VODE JASTREBARSKO d.o.o. Jastrebarsko	Unaprjeđenje vodoopskrbe na uslužnom području broj 11 na VP JIVU VODE JASTREBARSKO d.o.o. Jastrebarsko	Unaprjeđenje vodoopskrbe na UP 11 na VP JIVU VODE JASTREBARSKO d.o.o. Jastrebarsko		
33	VODE ŽUMBERAK d.o.o. Kostanjevac	Unaprjeđenje vodoopskrbe na uslužnom području broj 11 na VP JIVU VODE ŽUMBERAK d.o.o. Kostanjevac	Unaprjeđenje vodoopskrbe na UP 11 na VP JIVU VODE ŽUMBERAK d.o.o. Kostanjevac			
145	VODOOPSKRBA I ODVODNJA d.o.o. Zagreb	Unaprjeđenje vodoopskrbe na uslužnom području broj 11 na VP JIVU VODOOPSKRBA I ODVODNJA d.o.o. Zagreb	Unaprjeđenje vodoopskrbe na UP 11 na VP JIVU VODOOPSKRBA I ODVODNJA d.o.o. Zagreb			

Uslužno područje	Redni broj projekta	Javni isporučitelj vodne usluge vodoopskrbe	Naziv projekta	Naziv projekta (skraćeni)
	17	VODOVOD KLINČA SELA d.o.o. Donja Zdenčina	Unaprjeđenje vodoopskrbe na uslužnom području broj 11 na VP JIVU VODOVOD KLINČA SELA d.o.o. Donja Zdenčina	Unaprjeđenje vodoopskrbe na UP 11 na VP JIVU VODOVOD KLINČA SELA d.o.o. Donja Zdenčina
12	6	VG VODOOPSKRBA d.o.o. Velika Gorica	Unaprjeđenje vodoopskrbe na uslužnom području broj 12 na VP JIVU VG VODOOPSKRBA d.o.o. Velika Gorica	Unaprjeđenje vodoopskrbe na UP 12 na VP JIVU VG VODOOPSKRBA d.o.o. Velika Gorica
	32	VODE PISAROVINA d.o.o. Pisarovina	Unaprjeđenje vodoopskrbe na uslužnom području broj 12 na VP JIVU VODE PISAROVINA d.o.o. Pisarovina	Unaprjeđenje vodoopskrbe na UP 12 na VP JIVU VODE PISAROVINA d.o.o. Pisarovina
13	149	KOMUNALIJE VODOVOD d.o.o. Čazma	Unaprjeđenje vodoopskrbe na uslužnom području broj 13 na VP JIVU KOMUNALIJE VODOVOD d.o.o. Čazma	Unaprjeđenje vodoopskrbe na UP 13 na VP JIVU KOMUNALIJE VODOVOD d.o.o. Čazma
	5	VODOOPSKRBA I ODVODNJA ZAGREBAČKE ŽUPANIJE d.o.o. Zagreb	Unaprjeđenje vodoopskrbe na uslužnom području broj 13 na VP JIVU VODOOPSKRBA I ODVODNJA ZAGREBAČKE ŽUPANIJE d.o.o. Zagreb	Unaprjeđenje vodoopskrbe na UP 13 na VP JIVU VODOOPSKRBA I ODVODNJA ZAGREBAČKE ŽUPANIJE d.o.o. Zagreb
14	9	KOMUNALAC d.o.o. Slunj	Unaprjeđenje vodoopskrbe na uslužnom području broj 14 na VP JIVU KOMUNALAC d.o.o. Slunj	Unaprjeđenje vodoopskrbe na UP 14 na VP JIVU KOMUNALAC d.o.o. Slunj
	11	KOMUNALNO DUGA RESA d.o.o. Duga Resa	Unaprjeđenje vodoopskrbe na uslužnom području broj 14 na VP JIVU KOMUNALNO DUGA RESA d.o.o. Duga Resa	Unaprjeđenje vodoopskrbe na UP 14 na VP JIVU KOMUNALNO DUGA RESA d.o.o. Duga Resa
	24	KOMUNALNO OZALJ d.o.o. Ozalj	Unaprjeđenje vodoopskrbe na uslužnom području broj 14 na VP JIVU KOMUNALNO OZALJ d.o.o. Ozalj	Unaprjeđenje vodoopskrbe na UP 14 na VP JIVU KOMUNALNO OZALJ d.o.o. Ozalj
	146	VODE KRAŠIĆ d.o.o. Krašić	Unaprjeđenje vodoopskrbe na uslužnom području broj 14 na VP JIVU VODE KRAŠIĆ d.o.o. Krašić	Unaprjeđenje vodoopskrbe na UP 14 na VP JIVU VODE KRAŠIĆ d.o.o. Krašić
	29	VODOVOD I KANALIZACIJA d.o.o. Karlovac	Unaprjeđenje vodoopskrbe na uslužnom području broj 14 na VP JIVU VODOVOD I KANALIZACIJA d.o.o. Karlovac	Unaprjeđenje vodoopskrbe na UP 14 na VP JIVU VODOVOD I KANALIZACIJA d.o.o. Karlovac
	22	VODOVOD I KANALIZACIJA d.o.o. Ogulin	Unaprjeđenje vodoopskrbe na uslužnom području broj 14 na VP JIVU VODOVOD I KANALIZACIJA d.o.o. Ogulin	Unaprjeđenje vodoopskrbe na UP 14 na VP JIVU VODOVOD I KANALIZACIJA d.o.o. Ogulin
	44	VODOVOD I ODVODNJA VOJNIĆ d.o.o. Vojnić	Unaprjeđenje vodoopskrbe na uslužnom području broj 14 na VP JIVU VODOVOD I ODVODNJA VOJNIĆ d.o.o. Vojnić	Unaprjeđenje vodoopskrbe na UP 14 na VP JIVU VODOVOD I ODVODNJA VOJNIĆ d.o.o. Vojnić
	151	VODOVOD LASINJA d.o.o. Lasinja	Unaprjeđenje vodoopskrbe na uslužnom području broj 14 na VP JIVU VODOVOD LASINJA d.o.o. Lasinja	Unaprjeđenje vodoopskrbe na UP 14 na VP JIVU VODOVOD LASINJA d.o.o. Lasinja
15	18	JP KOMUNALAC d.o.o. Hrvatska Kostajnica	Unaprjeđenje vodoopskrbe na uslužnom području broj 15 na VP JIVU JP KOMUNALAC d.o.o. Hrvatska Kostajnica	Unaprjeđenje vodoopskrbe na UP 15 na VP JIVU JP KOMUNALAC d.o.o. Hrvatska Kostajnica
	50	KOMUNALAC - DVOR d.o.o. Dvor	Unaprjeđenje vodoopskrbe na uslužnom području broj 15 na VP JIVU KOMUNALAC - DVOR d.o.o. Dvor	Unaprjeđenje vodoopskrbe na UP 15 na VP JIVU KOMUNALAC - DVOR d.o.o. Dvor
	42	PRIVREDA d.o.o. Petrinja	Unaprjeđenje vodoopskrbe na uslužnom području broj 15 na VP JIVU PRIVREDA d.o.o. Petrinja	Unaprjeđenje vodoopskrbe na UP 15 na VP JIVU PRIVREDA d.o.o. Petrinja
	138	SISAČKI VODOVOD d.o.o. Sisak	Unaprjeđenje vodoopskrbe na uslužnom području broj 15 na VP JIVU SISAČKI VODOVOD d.o.o. Sisak	Unaprjeđenje vodoopskrbe na UP 15 na VP JIVU SISAČKI VODOVOD d.o.o. Sisak
	43	VODOOPSKRBA I ODVODNJA TOPUSKO d.o.o. Topusko	Unaprjeđenje vodoopskrbe na uslužnom području broj 15 na VP JIVU VODOOPSKRBA I ODVODNJA TOPUSKO d.o.o. Topusko	Unaprjeđenje vodoopskrbe na UP 15 na VP JIVU VODOOPSKRBA I ODVODNJA TOPUSKO d.o.o. Topusko
	47	VODOVOD GLINA d.o.o. Glina	Unaprjeđenje vodoopskrbe na uslužnom području broj 15 na VP JIVU VODOVOD GLINA d.o.o. Glina	Unaprjeđenje vodoopskrbe na UP 15 na VP JIVU VODOVOD GLINA d.o.o. Glina

Uslužno područje	Redni broj projekta	Javni isporučitelj vodne usluge vodoopskrbe	Naziv projekta	Naziv projekta (skraćeni)
	148	VODOVOD LASINJA d.o.o. Lasinja	Unaprjeđenje vodoopskrbe na uslužnom području broj 15 na VP JIVU VODOVOD LASINJA d.o.o. Lasinja	Unaprjeđenje vodoopskrbe na UP 15 na VP JIVU VODOVOD LASINJA d.o.o. Lasinja
16	25	SISAČKI VODOVOD d.o.o. Sisak	Unaprjeđenje vodoopskrbe na uslužnom području broj 16 na VP JIVU SISAČKI VODOVOD d.o.o. Sisak	Unaprjeđenje vodoopskrbe na UP 16 na VP JIVU SISAČKI VODOVOD d.o.o. Sisak
17	15	JKP JASENOVAČKA VODA d.o.o. Jasenovac	Unaprjeđenje vodoopskrbe na uslužnom području broj 17 na VP JIVU JKP JASENOVAČKA VODA d.o.o. Jasenovac	Unaprjeđenje vodoopskrbe na UP 17 na VP JIVU JKP JASENOVAČKA VODA d.o.o. Jasenovac
	20	LIP-KOM d.o.o. Lipovljani	Unaprjeđenje vodoopskrbe na uslužnom području broj 17 na VP JIVU LIP-KOM d.o.o. Lipovljani	Unaprjeđenje vodoopskrbe na UP 17 na VP JIVU LIP-KOM d.o.o. Lipovljani
	41	MOSLAVINA d.o.o. Kutina	Unaprjeđenje vodoopskrbe na uslužnom području broj 17 na VP JIVU MOSLAVINA d.o.o. Kutina	Unaprjeđenje vodoopskrbe na UP 17 na VP JIVU MOSLAVINA d.o.o. Kutina
	14	VODOOPSRBA d.o.o. Hrvatska Dubica	Unaprjeđenje vodoopskrbe na uslužnom području broj 17 na VP JIVU VODOOPSRBA d.o.o. Hrvatska Dubica	Unaprjeđenje vodoopskrbe na UP 17 na VP JIVU VODOOPSRBA d.o.o. Hrvatska Dubica
	21	VODOVOD NOVSKA d.o.o. Novska	Unaprjeđenje vodoopskrbe na uslužnom području broj 17 na VP JIVU VODOVOD NOVSKA d.o.o. Novska	Unaprjeđenje vodoopskrbe na UP 17 na VP JIVU VODOVOD NOVSKA d.o.o. Novska
18	28	TEKIJA d.o.o. Požega	Unaprjeđenje vodoopskrbe na uslužnom području broj 18 na VP JIVU TEKIJIA d.o.o. Požega	Unaprjeđenje vodoopskrbe na UP 18 na VP JIVU TEKIJIA d.o.o. Požega
	31	VODE LIPIK d.o.o. Pakrac	Unaprjeđenje vodoopskrbe na uslužnom području broj 18 na VP JIVU VODE LIPIK d.o.o. Pakrac	Unaprjeđenje vodoopskrbe na UP 18 na VP JIVU VODE LIPIK d.o.o. Pakrac
19	37	VODOVOD ZAPADNE SLAVONIJE d.o.o. Nova Gradiška	Unaprjeđenje vodoopskrbe na uslužnom području broj 19 na VP JIVU VODOVOD ZAPADNE SLAVONIJE d.o.o. Nova Gradiška	Unaprjeđenje vodoopskrbe na UP 19 na VP JIVU VODOVOD ZAPADNE SLAVONIJE d.o.o. Nova Gradiška
20	131	ĐAKOVAČKI VODOVOD d.o.o. Đakovo	Unaprjeđenje vodoopskrbe na uslužnom području broj 20 na VP JIVU ĐAKOVAČKI VODOVOD d.o.o. Đakovo	Unaprjeđenje vodoopskrbe na UP 20 na VP JIVU ĐAKOVAČKI VODOVOD d.o.o. Đakovo
	26	VODOVOD d.o.o. Slavonski Brod	Unaprjeđenje vodoopskrbe na uslužnom području broj 20 na VP JIVU VODOVOD d.o.o. Slavonski Brod	Unaprjeđenje vodoopskrbe na UP 20 na VP JIVU VODOVOD d.o.o. Slavonski Brod
21	10	DRENOVAČKI VODOVOD d.o.o. Drenovci	Unaprjeđenje vodoopskrbe na uslužnom području broj 21 na VP JIVU DRENOVAČKI VODOVOD d.o.o. Drenovci	Unaprjeđenje vodoopskrbe na UP 21 na VP JIVU DRENOVAČKI VODOVOD d.o.o. Drenovci
	38	KOMUNALAC d.o.o. Županja	Unaprjeđenje vodoopskrbe na uslužnom području broj 21 na VP JIVU KOMUNALAC d.o.o. Županja	Unaprjeđenje vodoopskrbe na UP 21 na VP JIVU KOMUNALAC d.o.o. Županja
	13	KOMUNALNO TRGOVAČKO DRUŠTVO GUNJA d.o.o. Gunja	Unaprjeđenje vodoopskrbe na uslužnom području broj 21 na VP JIVU KOMUNALNO TRGOVAČKO DRUŠTVO GUNJA d.o.o. Gunja	Unaprjeđenje vodoopskrbe na UP 21 na VP JIVU KOMUNALNO TRGOVAČKO DRUŠTVO GUNJA d.o.o. Gunja
	49	VINKOVAČKI VODOVOD I KANALIZACIJA d.o.o. Vinkovci	Unaprjeđenje vodoopskrbe na uslužnom području broj 21 na VP JIVU VINKOVAČKI VODOVOD I KANALIZACIJA d.o.o. Vinkovci	Unaprjeđenje vodoopskrbe na UP 21 na VP JIVU VINKOVAČKI VODOVOD I KANALIZACIJA d.o.o. Vinkovci
22	90	KOMUNALIJE d.o.o. Ilok	Unaprjeđenje vodoopskrbe na uslužnom području broj 22 na VP JIVU KOMUNALIJE d.o.o. Ilok	Unaprjeđenje vodoopskrbe na UP 22 na VP JIVU KOMUNALIJE d.o.o. Ilok
	88	VODOVOD GRADA VUKOVARA d.o.o. Vukovar	Unaprjeđenje vodoopskrbe na uslužnom području broj 22 na VP JIVU VODOVOD GRADA VUKOVARA d.o.o. Vukovar	Unaprjeđenje vodoopskrbe na UP 22 na VP JIVU VODOVOD GRADA VUKOVARA d.o.o. Vukovar
23	57	ISTARSKI VODOVOD d.o.o. Buzet	Unaprjeđenje vodoopskrbe na uslužnom području broj 23 na VP JIVU ISTARSKI VODOVOD d.o.o. Buzet	Unaprjeđenje vodoopskrbe na UP 23 na VP JIVU ISTARSKI VODOVOD d.o.o. Buzet

Uslužno područje	Redni broj projekta	Javni isporučitelj vodne usluge vodoopskrbe	Naziv projekta	Naziv projekta (skraćeni)
24	68	VODOVOD d.o.o Pula	Unaprjeđenje vodoopskrbe na uslužnom području broj 24 na VP JIVU VODOVOD d.o.o Pula	Unaprjeđenje vodoopskrbe na UP 24 na VP JIVU VODOVOD d.o.o Pula
	67	VODOVOD LABIN d.o.o. Labin	Unaprjeđenje vodoopskrbe na uslužnom području broj 24 na VP JIVU VODOVOD LABIN d.o.o. Labin	Unaprjeđenje vodoopskrbe na UP 24 na VP JIVU VODOVOD LABIN d.o.o. Labin
25	61	KD VODOVOD I KANALIZACIJA d.o.o. Rijeka	Unaprjeđenje vodoopskrbe na uslužnom području broj 25 na VP JIVU KD VODOVOD I KANALIZACIJA d.o.o. Rijeka	Unaprjeđenje vodoopskrbe na UP 25 na VP JIVU KD VODOVOD I KANALIZACIJA d.o.o. Rijeka
	53	KOMUNALAC - vodoopskrba i odvodnja d.o.o. Delnice	Unaprjeđenje vodoopskrbe na uslužnom području broj 25 na VP JIVU KOMUNALAC - vodoopskrba i odvodnja d.o.o. Delnice	Unaprjeđenje vodoopskrbe na UP 25 na VP JIVU KOMUNALAC - vodoopskrba i odvodnja d.o.o. Delnice
	56	KOMUNALNO DRUŠTVO ČABRANKA d.o.o Čabar	Unaprjeđenje vodoopskrbe na uslužnom području broj 25 na VP JIVU KOMUNALNO DRUŠTVO ČABRANKA d.o.o Čabar	Unaprjeđenje vodoopskrbe na UP 25 na VP JIVU KOMUNALNO DRUŠTVO ČABRANKA d.o.o Čabar
	58	LIBURNIJSKE VODE d.o.o. Ičići	Unaprjeđenje vodoopskrbe na uslužnom području broj 25 na VP JIVU LIBURNIJSKE VODE d.o.o. Ičići	Unaprjeđenje vodoopskrbe na UP 25 na VP JIVU LIBURNIJSKE VODE d.o.o. Ičići
	65	VODE VRBOVSKO d.o.o. Vrbovsko	Unaprjeđenje vodoopskrbe na uslužnom području broj 25 na VP JIVU VODE VRBOVSKO d.o.o. Vrbovsko	Unaprjeđenje vodoopskrbe na UP 25 na VP JIVU VODE VRBOVSKO d.o.o. Vrbovsko
26	59	PONIKVE VODA d.o.o. Krk	Unaprjeđenje vodoopskrbe na uslužnom području broj 26 na VP JIVU PONIKVE VODA d.o.o. Krk	Unaprjeđenje vodoopskrbe na UP 26 na VP JIVU PONIKVE VODA d.o.o. Krk
	62	VODOOPSKRBA I ODVODNJA CRES LOŠINJ d.o.o. Cres	Unaprjeđenje vodoopskrbe na uslužnom području broj 26 na VP JIVU VODOOPSKRBA I ODVODNJA CRES LOŠINJ d.o.o. Cres	Unaprjeđenje vodoopskrbe na UP 26 na VP JIVU VODOOPSKRBA I ODVODNJA CRES LOŠINJ d.o.o. Cres
27	70	VIO Žrnovnica Crikvenica Vinodol d.o.o. Novi Vinodolski	Unaprjeđenje vodoopskrbe na uslužnom području broj 27 na VP JIVU VIO Žrnovnica Crikvenica Vinodol d.o.o. Novi Vinodolski	Unaprjeđenje vodoopskrbe na UP 27 na VP JIVU VIO Žrnovnica Crikvenica Vinodol d.o.o. Novi Vinodolski
28	51	CRNO VRILO d.o.o. Karlobag	Unaprjeđenje vodoopskrbe na uslužnom području broj 28 na VP JIVU CRNO VRILO d.o.o. Karlobag	Unaprjeđenje vodoopskrbe na UP 28 na VP JIVU CRNO VRILO d.o.o. Karlobag
	54	KOMUNALIJE d.o.o. Novalja	Unaprjeđenje vodoopskrbe na uslužnom području broj 28 na VP JIVU KOMUNALIJE d.o.o. Novalja	Unaprjeđenje vodoopskrbe na UP 28 na VP JIVU KOMUNALIJE d.o.o. Novalja
	112	KOMUNALNO DRUŠTVO PAG d.o.o. Pag	Unaprjeđenje vodoopskrbe na uslužnom području broj 28 na VP JIVU KOMUNALNO DRUŠTVO PAG d.o.o. Pag	Unaprjeđenje vodoopskrbe na UP 28 na VP JIVU KOMUNALNO DRUŠTVO PAG d.o.o. Pag
	63	VODOVOD I ODVODNJA d.o.o. Senj	Unaprjeđenje vodoopskrbe na uslužnom području broj 28 na VP JIVU VODOVOD I ODVODNJA d.o.o. Senj	Unaprjeđenje vodoopskrbe na UP 28 na VP JIVU VODOVOD I ODVODNJA d.o.o. Senj
	110	VODOVOD POVLJANA d.o.o. Poveljana	Unaprjeđenje vodoopskrbe na uslužnom području broj 28 na VP JIVU VODOVOD POVLJANA d.o.o. Poveljana	Unaprjeđenje vodoopskrbe na UP 28 na VP JIVU VODOVOD POVLJANA d.o.o. Poveljana
	69	VRELO d.o.o. Rab	Unaprjeđenje vodoopskrbe na uslužnom području broj 28 na VP JIVU VRELO d.o.o. Rab	Unaprjeđenje vodoopskrbe na UP 28 na VP JIVU VRELO d.o.o. Rab
29	52	KAPLJA d.o.o. Lovinac	Unaprjeđenje vodoopskrbe na uslužnom području broj 29 na VP JIVU KAPLJA d.o.o. Lovinac	Unaprjeđenje vodoopskrbe na UP 29 na VP JIVU KAPLJA d.o.o. Lovinac
	140	KOMUNALAC d.o.o. Otočac	Unaprjeđenje vodoopskrbe na uslužnom području broj 29 na VP JIVU KOMUNALAC d.o.o. Otočac	Unaprjeđenje vodoopskrbe na UP 29 na VP JIVU KOMUNALAC d.o.o. Otočac
	55	KRALJEVAC d.o.o. Udbina	Unaprjeđenje vodoopskrbe na uslužnom području broj 29 na VP JIVU KRALJEVAC d.o.o. Udbina	Unaprjeđenje vodoopskrbe na UP 29 na VP JIVU KRALJEVAC d.o.o. Udbina

Uslužno područje	Redni broj projekta	Javni isporučitelj vodne usluge vodoopskrbe	Naziv projekta	Naziv projekta (skraćeni)
	27	SPELEKOM d.o.o. Rakovica	Unaprjeđenje vodoopskrbe na uslužnom području broj 29 na VP JIVU SPELEKOM d.o.o. Rakovica	Unaprjeđenje vodoopskrbe na UP 29 na VP JIVU SPELEKOM d.o.o. Rakovica
	60	USLUGA d.o.o. Gospić	Unaprjeđenje vodoopskrbe na uslužnom području broj 29 na VP JIVU USLUGA d.o.o. Gospić	Unaprjeđenje vodoopskrbe na UP 29 na VP JIVU USLUGA d.o.o. Gospić
	64	VISOČICA d.o.o. Donji Lapac	Unaprjeđenje vodoopskrbe na uslužnom području broj 29 na VP JIVU VISOČICA d.o.o. Donji Lapac	Unaprjeđenje vodoopskrbe na UP 29 na VP JIVU VISOČICA d.o.o. Donji Lapac
	66	VODOVOD d.o.o. Brinje	Unaprjeđenje vodoopskrbe na uslužnom području broj 29 na VP JIVU VODOVOD d.o.o. Brinje	Unaprjeđenje vodoopskrbe na UP 29 na VP JIVU VODOVOD d.o.o. Brinje
	48	VODOVOD KORENICA d.o.o. Korenica	Unaprjeđenje vodoopskrbe na uslužnom području broj 29 na VP JIVU VODOVOD KORENICA d.o.o. Korenica	Unaprjeđenje vodoopskrbe na UP 29 na VP JIVU VODOVOD KORENICA d.o.o. Korenica
30	125	GRAČAC VODOVOD I ODVODNJA d.o.o. Gračac	Unaprjeđenje vodoopskrbe na uslužnom području broj 30 na VP JIVU GRAČAC VODOVOD I ODVODNJA d.o.o. Gračac	Unaprjeđenje vodoopskrbe na UP 30 na VP JIVU GRAČAC VODOVOD I ODVODNJA d.o.o. Gračac
	105	KOMUNALNO DRUŠTVO DUGI OTOK I ZVERINAC d.o.o. Sali	Unaprjeđenje vodoopskrbe na uslužnom području broj 30 na VP JIVU KOMUNALNO DRUŠTVO DUGI OTOK I ZVERINAC d.o.o. Sali	Unaprjeđenje vodoopskrbe na UP 30 na VP JIVU KOMUNALNO DRUŠTVO DUGI OTOK I ZVERINAC d.o.o. Sali
	142	OTOK UGLJAN d.o.o. Preko	Unaprjeđenje vodoopskrbe na uslužnom području broj 30 na VP JIVU OTOK UGLJAN d.o.o. Preko	Unaprjeđenje vodoopskrbe na UP 30 na VP JIVU OTOK UGLJAN d.o.o. Preko
	129	SABUŠA d.o.o. Kukljica	Unaprjeđenje vodoopskrbe na uslužnom području broj 30 na VP JIVU SABUŠA d.o.o. Kukljica	Unaprjeđenje vodoopskrbe na UP 30 na VP JIVU SABUŠA d.o.o. Kukljica
	111	VODOVOD - VIR d.o.o. Vir	Unaprjeđenje vodoopskrbe na uslužnom području broj 30 na VP JIVU VODOVOD - VIR d.o.o. Vir	Unaprjeđenje vodoopskrbe na UP 30 na VP JIVU VODOVOD - VIR d.o.o. Vir
	123	VODOVOD d.o.o. Zadar	Unaprjeđenje vodoopskrbe na uslužnom području broj 30 na VP JIVU VODOVOD d.o.o. Zadar	Unaprjeđenje vodoopskrbe na UP 30 na VP JIVU VODOVOD d.o.o. Zadar
31	141	KOMUNALAC d.o.o. Biograd na moru	Unaprjeđenje vodoopskrbe na uslužnom području broj 31 na VP JIVU KOMUNALAC d.o.o. Biograd na moru	Unaprjeđenje vodoopskrbe na UP 31 na VP JIVU KOMUNALAC d.o.o. Biograd na moru
	116	VODOVOD I ODVODNJA d.o.o. Benkovac	Unaprjeđenje vodoopskrbe na uslužnom području broj 31 na VP JIVU VODOVOD I ODVODNJA d.o.o. Benkovac	Unaprjeđenje vodoopskrbe na UP 31 na VP JIVU VODOVOD I ODVODNJA d.o.o. Benkovac
32	91	KOMUNALNO PODUZEĆE d.o.o. Knin	Unaprjeđenje vodoopskrbe na uslužnom području broj 32 na VP JIVU KOMUNALNO PODUZEĆE d.o.o. Knin	Unaprjeđenje vodoopskrbe na UP 32 na VP JIVU KOMUNALNO PODUZEĆE d.o.o. Knin
	96	RAD d.o.o. Drniš	Unaprjeđenje vodoopskrbe na uslužnom području broj 32 na VP JIVU RAD d.o.o. Drniš	Unaprjeđenje vodoopskrbe na UP 32 na VP JIVU RAD d.o.o. Drniš
	104	VODOVOD I KANALIZACIJA d.o.o. Split	Unaprjeđenje vodoopskrbe na uslužnom području broj 32 na VP JIVU VODOVOD I KANALIZACIJA d.o.o. Split	Unaprjeđenje vodoopskrbe na UP 32 na VP JIVU VODOVOD I KANALIZACIJA d.o.o. Split
	98	VODOVOD I ODVODNJA d.o.o. Šibenik	Unaprjeđenje vodoopskrbe na uslužnom području broj 32 na VP JIVU VODOVOD I ODVODNJA d.o.o. Šibenik	Unaprjeđenje vodoopskrbe na UP 32 na VP JIVU VODOVOD I ODVODNJA d.o.o. Šibenik
33	150	VODOVOD I KANALIZACIJA d.o.o. Split	Unaprjeđenje vodoopskrbe na uslužnom području broj 33 na VP JIVU VODOVOD I KANALIZACIJA d.o.o. Split	Unaprjeđenje vodoopskrbe na UP 33 na VP JIVU VODOVOD I KANALIZACIJA d.o.o. Split
	99	VODOVOD I ODVODNJA d.o.o. Šibenik	Unaprjeđenje vodoopskrbe na uslužnom području broj 33 na VP JIVU VODOVOD I ODVODNJA d.o.o. Šibenik	Unaprjeđenje vodoopskrbe na UP 33 na VP JIVU VODOVOD I ODVODNJA d.o.o. Šibenik

Uslužno područje	Redni broj projekta	Javni isporučitelj vodne usluge vodoopskrbe	Naziv projekta	Naziv projekta (skraćeni)
34	106	KOMUNALNO DRUŠTVO KIJEVO d.o.o. Kijevo	Unaprjeđenje vodoopskrbe na uslužnom području broj 34 na VP JIVU KOMUNALNO DRUŠTVO KIJEVO d.o.o. Kijevo	Unaprjeđenje vodoopskrbe na UP 34 na VP JIVU KOMUNALNO DRUŠTVO KIJEVO d.o.o. Kijevo
	97	USLUGA d.o.o. Vrlika	Unaprjeđenje vodoopskrbe na uslužnom području broj 34 na VP JIVU USLUGA d.o.o. Vrlika	Unaprjeđenje vodoopskrbe na UP 34 na VP JIVU USLUGA d.o.o. Vrlika
35	108	VODOVOD I ODVODNJA CETINSKE KRAJINE d.o.o. Sinj	Unaprjeđenje vodoopskrbe na uslužnom području broj 34 na VP JIVU VODOVOD I ODVODNJA CETINSKE KRAJINE d.o.o. Sinj	Unaprjeđenje vodoopskrbe na UP 34 na VP JIVU VODOVOD I ODVODNJA CETINSKE KRAJINE d.o.o. Sinj
	124	VODOVOD d.o.o. Omiš	Unaprjeđenje vodoopskrbe na uslužnom području broj 35 na VP JIVU VODOVOD d.o.o. Omiš	Unaprjeđenje vodoopskrbe na UP 35 na VP JIVU VODOVOD d.o.o. Omiš
36	121	HVARSKI VODOVOD d.o.o. Jelsa	Unaprjeđenje vodoopskrbe na uslužnom području broj 36 na VP JIVU HVARSKI VODOVOD d.o.o. Jelsa	Unaprjeđenje vodoopskrbe na UP 36 na VP JIVU HVARSKI VODOVOD d.o.o. Jelsa
	126	VODOVOD BRAČ d.o.o. Supetar	Unaprjeđenje vodoopskrbe na uslužnom području broj 36 na VP JIVU VODOVOD BRAČ d.o.o. Supetar	Unaprjeđenje vodoopskrbe na UP 36 na VP JIVU VODOVOD BRAČ d.o.o. Supetar
37	117	VODOVOD I ODVODNJA OTOKA VISA d.o.o. Komiža	Unaprjeđenje vodoopskrbe na uslužnom području broj 36 na VP JIVU VODOVOD I ODVODNJA OTOKA VISA d.o.o. Komiža	Unaprjeđenje vodoopskrbe na UP 36 na VP JIVU VODOVOD I ODVODNJA OTOKA VISA d.o.o. Komiža
	102	VODOVOD d.o.o. Makarska	Unaprjeđenje vodoopskrbe na uslužnom području broj 37 na VP JIVU VODOVOD d.o.o. Makarska	Unaprjeđenje vodoopskrbe na UP 37 na VP JIVU VODOVOD d.o.o. Makarska
38	147	VODOVOD d.o.o. Omiš	Unaprjeđenje vodoopskrbe na uslužnom području broj 37 na VP JIVU VODOVOD d.o.o. Omiš	Unaprjeđenje vodoopskrbe na UP 37 na VP JIVU VODOVOD d.o.o. Omiš
	122	VODOVOD IMOTSKE KRAJINE d.o.o. Imotski	Unaprjeđenje vodoopskrbe na uslužnom području broj 37 na VP JIVU VODOVOD IMOTSKE KRAJINE d.o.o. Imotski	Unaprjeđenje vodoopskrbe na UP 37 na VP JIVU VODOVOD IMOTSKE KRAJINE d.o.o. Imotski
39	92	IZVOR PLOČE d.o.o. Ploče	Unaprjeđenje vodoopskrbe na uslužnom području broj 38 na VP JIVU IZVOR PLOČE d.o.o. Ploče	Unaprjeđenje vodoopskrbe na UP 38 na VP JIVU IZVOR PLOČE d.o.o. Ploče
	128	KOMUNALNO d.o.o. Vrgorac	Unaprjeđenje vodoopskrbe na uslužnom području broj 38 na VP JIVU KOMUNALNO d.o.o. Vrgorac	Unaprjeđenje vodoopskrbe na UP 38 na VP JIVU KOMUNALNO d.o.o. Vrgorac
39	94	METKOVIĆ d.o.o. Metković	Unaprjeđenje vodoopskrbe na uslužnom području broj 38 na VP JIVU METKOVIĆ d.o.o. Metković	Unaprjeđenje vodoopskrbe na UP 38 na VP JIVU METKOVIĆ d.o.o. Metković
	114	NPKLM VODOVOD d.o.o. Korčula	Unaprjeđenje vodoopskrbe na uslužnom području broj 38 na VP JIVU NPKLM VODOVOD d.o.o. Korčula	Unaprjeđenje vodoopskrbe na UP 38 na VP JIVU NPKLM VODOVOD d.o.o. Korčula
39	109	VODOVOD OPUZEN d.o.o. Opuzen	Unaprjeđenje vodoopskrbe na uslužnom području broj 38 na VP JIVU VODOVOD OPUZEN d.o.o. Opuzen	Unaprjeđenje vodoopskrbe na UP 38 na VP JIVU VODOVOD OPUZEN d.o.o. Opuzen
	120	ZAŽABLJE d.o.o. Mlinište	Unaprjeđenje vodoopskrbe na uslužnom području broj 38 na VP JIVU ZAŽABLJE d.o.o. Mlinište	Unaprjeđenje vodoopskrbe na UP 38 na VP JIVU ZAŽABLJE d.o.o. Mlinište
39	127	IZVOR ORAH d.o.o. Trpanj	Unaprjeđenje vodoopskrbe na uslužnom području broj 39 na VP JIVU IZVOR ORAH d.o.o. Trpanj	Unaprjeđenje vodoopskrbe na UP 39 na VP JIVU IZVOR ORAH d.o.o. Trpanj
	113	NPKLM VODOVOD d.o.o. Korčula	Unaprjeđenje vodoopskrbe na uslužnom području broj 39 na VP JIVU NPKLM VODOVOD d.o.o. Korčula	Unaprjeđenje vodoopskrbe na UP 39 na VP JIVU NPKLM VODOVOD d.o.o. Korčula
	115	VODA MLJET d.o.o. Babino Polje	Unaprjeđenje vodoopskrbe na uslužnom području broj 39 na VP JIVU VODA MLJET d.o.o. Babino Polje	Unaprjeđenje vodoopskrbe na UP 39 na VP JIVU VODA MLJET d.o.o. Babino Polje

Uslužno područje	Redni broj projekta	Javni isporučitelj vodne usluge vodoopskrbe	Naziv projekta	Naziv projekta (skraćeni)
	100	VODOVOD d.o.o. Blato	Unaprjeđenje vodoopskrbe na uslužnom području broj 39 na VP JIVU VODOVOD d.o.o. Blato	Unaprjeđenje vodoopskrbe na UP 39 na VP JIVU VODOVOD d.o.o. Blato
	119	VODOVOD DUBROVNIK d.o.o. Dubrovnik	Unaprjeđenje vodoopskrbe na uslužnom području broj 39 na VP JIVU VODOVOD DUBROVNIK d.o.o. Dubrovnik	Unaprjeđenje vodoopskrbe na UP 39 na VP JIVU VODOVOD DUBROVNIK d.o.o. Dubrovnik
	130	VODOVOD I ODVODNJA d.o.o. Orebić	Unaprjeđenje vodoopskrbe na uslužnom području broj 39 na VP JIVU VODOVOD I ODVODNJA d.o.o. Orebić	Unaprjeđenje vodoopskrbe na UP 39 na VP JIVU VODOVOD I ODVODNJA d.o.o. Orebić
40	118	VODOVOD DUBROVNIK d.o.o. Dubrovnik	Unaprjeđenje vodoopskrbe na uslužnom području broj 40 na VP JIVU VODOVOD DUBROVNIK d.o.o. Dubrovnik	Unaprjeđenje vodoopskrbe na UP 40 na VP JIVU VODOVOD DUBROVNIK d.o.o. Dubrovnik
41	93	KONAVOSKO KOMUNALNO DRUŠTVO d.o.o. Čilipi	Unaprjeđenje vodoopskrbe na uslužnom području broj 41 na VP JIVU KONAVOSKO KOMUNALNO DRUŠTVO d.o.o. Čilipi	Unaprjeđenje vodoopskrbe na UP 41 na VP JIVU KONAVOSKO KOMUNALNO DRUŠTVO d.o.o. Čilipi
28		VODOVOD HRVATSKO PRIMORJE JUŽNI OGRANAK d.o.o. Senj	Razvoj alternativnog sustava opskrbe regionalnog vodovoda za UP 28	Razvoj alternativnog sustava opskrbe regionalnog vodovoda za UP 28

4.2 Javna odvodnja

Aglomeracije s opterećenjem većim od 2.000 ES

Isporučitelj vodne usluge javne odvodnje	Naziv aglomeracije	ID aglomeracije
6. MAJ ODVODNJA d.o.o., Umag	Buje	3024
	Novigrad Istarski	1076
	Umag	1156
ALBANEŽ d.o.o., Pomer	Banjole	1001
	Premantura	1101
	Medulin	1066
BARANJSKI VODOVOD d.o.o., Beli Manastir	Kneževi Vinogradi	7009
	Beli Manastir	7003
CRNO VRILO d.o.o., Karlobag	Karlobag	1036
DARKOM VODOOPSKRBA I ODVODNJA d.o.o., Daruvar	Daruvar	6012
DRENOVAČKI VODOVOD d.o.o., Drenovci	Rajevo Selo	7040
DUBROVAČKO PRIMORJE d.o.o., Slano	Slano	1129
DVORAC d.o.o., Valpovo	Koška	101050
	Petrijevci	7013
ĐAKOVAČKI VODOVOD d.o.o., Đakovo	Punitovci	101039
	Semeljci	101043
	Đakovo	6020
GRAČAC VODOVOD I ODVODNJA d.o.o., Gračac	Gračac	2045
HIDROBEL d.o.o., Belišće	Belišće	7004
HUMVIO d.o.o., Hum na Sutli	Hum na Sutli	4036
HVARSKI VODOVOD d.o.o., Jelsa	Jelsa - Vrboska	101207
	Stari Grad	101117
IVKOM-VODE d.o.o., Ivanec	Ivanec	5017
IZVOR ORAH d.o.o., Trpanj	Trpanj	1151
IZVOR Ploče javna ustanova Ploče	Gradac	1025
	Ploče	1089
JP KOMUNALAC d.o.o., Hrvatska Kostajnica	Hrvatska Kostajnica	4036
KANFANAR ODVODNJA d.o.o., Kanfanar	Kanfanar	3056
KD VODOVOD I KANALIZACIJA d.o.o., Rijeka	Kraljevica	1046
	Rijeka	1116
	Kostrena	1045
KOMRAD d.o.o., Slatina	Slatina	5123
KOMUNALAC - DVOR d.o.o., Dvor	Dvor	4029
KOMUNALAC - vodoopskrba i odvodnja d.o.o., Delnice	Delnice	2036
	Fužine	2178
KOMUNALAC d.o.o., Biograd na moru	Biograd	1006
	Pašman	1087
KOMUNALAC d.o.o., Otočac	Otočac	2245
KOMUNALAC d.o.o., Slunj	Slunj	2007
KOMUNALAC d.o.o., Županja	Županja	7053
	Bošnjaci	7020
	Gradište	7026
KOMUNALIJE d.o.o., Đurđevac	Virje	5038
	Đurđevac	5012
	Podravske Sesvete	5031
KOMUNALIJE d.o.o., Ilok	Ilok	7060
KOMUNALIJE d.o.o., Novalja	Novalja	1074
KOMUNALIJE VODOVOD d.o.o., Čazma	Čazma	6011
KOMUNALNO d.o.o., Vrgorac	Vrgorac	2137
KOMUNALNO DRUŠTVO PAG d.o.o., Pag	Pag	1086
	Mandre	101057
KOMUNALNO PODUZEĆE d.o.o., Knin	Knin	1036

Isporučitelj vodne usluge javne odvodnje	Naziv aglomeracije	ID aglomeracije
KOMUNALNO TRGOVAČKO DRUŠTVO GUNJA d.o.o., Gunja	Gunja	7027
KONAVOSKO KOMUNALNO DRUŠTVO d.o.o., Čilipi	Cavtat	1015
KOPRIVNIČKE VODE d.o.o., Koprivnica	Koprivnica	5021
KRAKOM-VODOOPSKRBA I ODVODNJA d.o.o., Krapina	Krapina	4044
LIBURNIJSKE VODE d.o.o., Ičići	Mošćenička Draga	1070
	Opatija - Lovran	1081
LIP-KOM d.o.o., Lipovljani	Lipovljani	4054
LOPARKO d.o.o., Lopar	Lopar	1052
MEĐIMURSKE VODE d.o.o., Čakovec	Donji Kraljevec	5045
	Novo Selo na Dravi	5057
	Podturen	5060
	Čakovec	101339
	Belica	5041
	Držimurec	5047
	Goričan	5049
	Podbrest	5059
	Turčišće	5065
	Donja Dubrava	5044
	Mursko Središće	5056
	METKOVIĆ d.o.o., Metković	Metković
MIHOLJAČKI VODOVOD d.o.o., Donji Miholjac	Donji Miholjac	5001
MOSLAVINA d.o.o., Kutina	Popovača	4066
	Voloder	4088
	Kutina	4051
NAŠIČKI VODOVOD d.o.o., Našice	Našice	5004
NPKLM VODOVOD d.o.o., Korčula	Janjina	1032
	Korčula	1043
	Lumbarda	1056
ODVODNJA BIBINJE - SUKOŠAN d.o.o., Bibinje	Bibinje - Sukošan	101390
ODVODNJA HVAR d.o.o., Hvar	Hvar	1027
ODVODNJA Kali d.o.o., Kali	Kali	1034
ODVODNJA Opuzen d.o.o., Opuzen	Opuzen	1082
ODVODNJA POREČ d.o.o., Poreč	Vrsar	1069
	Poreč-Jug	1094
	Lanterna	101444
	Poreč - Sjever	1095
ODVODNJA ROVINJ-ROVIGNO d.o.o., Rovinj	Rovinj	101105
ODVODNJA SAMOBOR d.o.o., Samobor	Samobor	4011
ODVODNJA SLIVNO d.o.o., Podgradina	Malostonski zaljev	1062
ODVODNJA, d.o.o., Zadar	Zadar	1171
	Starigrad Zadarski	1134
	Posedarje	1096
	Škabrnja	2126
	Ražanac	1115
OTOK UGLJAN d.o.o., Preko	Preko	1100
	Ugljan	1155
PARK ODVODNJA d.o.o., Buzet	Buzet	3026
PONIKVE VODA d.o.o., Krk	Omišalj	1080
	Klimno-Šilo	1020
	Baška	1003
	Krk	1047
	Malinska - Njivice	1061
	Punat	1109
PRAGRANDE d.o.o., Pula	Pula - Centar	1107
	Pula - Sjever	1108
PRIMOŠTEN ODVODNJA d.o.o., Primošten	Primošten	101294
PRIVREDA d.o.o., Petrinja	Lekenik	4053
	Petrinja	4063
RAD d.o.o., Drniš	Drniš	1022

Isporučitelj vodne usluge javne odvodnje	Naziv aglomeracije	ID aglomeracije	
SISAČKI VODOVOD d.o.o., Sisak	Sisak	4071	
	Sunja	4074	
TEKIJA d.o.o., Požega	Kaptol	6040	
	Kutjevo	6045	
	Velika	6089	
	Požega	6064	
	Pleternica	6061	
USLUGA d.o.o., Gospić	Gospić	2186	
USLUGA ODVODNJA d.o.o., Pazin	Pazin	3099	
VARKOM d.d., Varaždin	Jalžabet	5018	
	Lepoglava	5024	
	Ludbreg	5025	
	Novi Marof	5029	
	Varaždinske Toplice	5036	
	Veliki Bukovec	101061	
	Varaždin	5035	
VG VODOOPSKRBA d.o.o., Velika Gorica	Mala Buna	101114	
	Velika Gorica	4010	
VINKOVAČKI VODOVOD I KANALIZACIJA d.o.o., Vinkovci	Cerna	7021	
	Ivankovo	7029	
	Otok (Vinkovci)	7034	
	Nuštar	7071	
	Babina Greda	7016	
	Jarmina	7061	
	Nijemci	7031	
	Novi Jankovci	7032	
	Vođinci	7051	
	Vrbanja	7052	
	Vinkovci	7050	
	VIO ŽRNOVNICA CRIKVENICA VINODOL d.o.o., Novi Vinodolski	Jadranovo	1031
		Klenovica	1038
Crikvenica		1018	
Novi Vinodolski		1075	
VIOP d.o.o., Pregrada	Pregrada	4068	
VIRKOM d.o.o., Virovitica	Suhopolje	5128	
	Gradina	5093	
	Virovitica	5132	
VODA d.o.o., Orahovica	Čačinci	5077	
	Orahovica	5113	
VODA GAREŠNICA d.o.o., Garešnica	Garešnica	6025	
	Hercegovac	6032	
VODAKOM d.o.o., Pitomača	Pitomača	5118	
VODE JASTREBARSKO d.o.o., Jastrebarsko	Jastrebarsko	4039	
VODE LIPIK d.o.o., Pakrac	Lipik-Pakrac	6047	
VODNE USLUGE d.o.o., Bjelovar	Rovišće	6069	
	Bjelovar	6008	
VODNE USLUGE d.o.o., Križevci	Križevci	4048	
VODOOPSKRBA I ODVODNJA CRES LOŠINJ d.o.o., Cres	Mali Lošinj	1060	
	Cres	1017	
	Martinšćica	1064	
	Nerezine	1072	
VODOOPSKRBA I ODVODNJA d.o.o., Zagreb	Gudci	4005	
	Zagreb	4008	
	Glavničica	4007	
VODOOPSKRBA I ODVODNJA ZAGREBAČKE ŽUPANIJE d.o.o., Zagreb	Brckovljani	4018	
	Dubrava	4027	
	Gradec	101430	
	Križ - Novoselec	101127	
	Lipovec Lonjski	101441	

Isporučitelj vodne usluge javne odvodnje	Naziv aglomeracije	ID aglomeracije
	Paukovec	101437
	Polonje	101436
	Sveti Ivan Zelina	4075
	Ivanić Grad	4037
	Rugvica	4002
	Vrbovec	4089
VODOOPSKRBA I ODVODNJA ZAPREŠIĆ d.o.o., Zaprešić	Zaprešić	4009
VODORAD d.o.o., Đurđenovac	Sušine - Đurđenovac	5006
VODOVOD - VIR d.o.o., Vir	Nin	1073
	Vir	1063
VODOVOD BRAČ d.o.o., Supetar	Sutivan	1044
	Bol	1008
	Milna	1068
	Postira	1097
	Supetar	1141
VODOVOD d.o.o., Blato	Vela Luka	101058
	Blato	1007
	Smokvica - Brna	1130
VODOVOD d.o.o., Makarska	Brela	1010
	Tučepi	1153
	Makarska	1058
	Baška Voda	1004
	Drvenik	1023
	Podgora	1092
	Promajna - Krvavica	101495
	Živogošće	1175
VODOVOD d.o.o., Omiš	Dugi Rat	101296
	Omiš	1079
	Mimice	101359
VODOVOD d.o.o., Slavonski Brod	Slavonski Brod	6077
	Beravci	6006
	Brodski Stupnik	6009
	Donji Andrijevići	6016
	Garčin	6024
	Gundinci	6031
	Oriovac	6057
	Slavonski Šamac	6079
	Vrpolje	6099
VODOVOD DUBROVNIK d.o.o., Dubrovnik	Zaton	1173
	Dubrovnik	1024
	Župa Dubrovačka	1178
VODOVOD GLINA d.o.o., Glina	Glina	4031
VODOVOD GRADA VUKOVARA d.o.o., Vukovar	Vukovar	7081
VODOVOD GRUBIŠNO POLJE d.o.o., Grubišno Polje	Grubišno Polje	6029
VODOVOD I KANALIZACIJA d.o.o., Karlovac	Karlovac - Duga Resa	4040
	Draganić	4026
VODOVOD I KANALIZACIJA d.o.o., Ogulin	Ogulin	2003
	Josipdol	2002
VODOVOD I KANALIZACIJA d.o.o., Split	Kaštela - Trogir	1037
	Split - Solin	1131
	Čiovo	201118
	Marina	1063
	Muč	2078
	Vinišće	101396
VODOVOD I ODVODNJA CETINSKE KRAJINE d.o.o., Sinj	Trilj	1150
	Dicmo	101358
	Sinj	1126
VODOVOD I ODVODNJA d.o.o., Benkovac	Benkovac	2011
VODOVOD I ODVODNJA d.o.o., Orebić	Orebić	1084

Isporučitelj vodne usluge javne odvodnje	Naziv aglomeracije	ID aglomeracije
VODOVOD I ODVODNJA d.o.o., Senj	Senj	1123
VODOVOD I ODVODNJA d.o.o., Šibenik	Vodice	1165
	Rogoznica	1117
	Betina - Murter	1005
	Šibenik	1124
	Bilice	101471
	Pirovac - Tisno - Jezera	1088
VODOVOD I ODVODNJA OTOKA VISA d.o.o., Komiža	Vis	1164
	Komiža	1042
VODOVOD IMOTSKE KRAJINE d.o.o., Imotski	Imotski	2052
VODOVOD KLINČA SELA d.o.o., Donja Zdenčina	Donja Zdenčina	4024
VODOVOD KORENICA d.o.o., Korenica	Plitvička jezera	2005
VODOVOD LABIN d.o.o., Labin	Rabac	1112
	Raša	1113
	Labin	3068
VODOVOD NOVSKA d.o.o., Novska	Novska	4060
VODOVOD POVLJANA d.o.o., Poveljana	Poveljana	1099
VODOVOD ZAPADNE SLAVONIJE d.o.o., Nova Gradiška	Batrina	6002
	Davor	6013
	Okučani	6055
	Staro Petrovo Selo	6081
	Nova Gradiška	6051
VODOVOD-OSIJEK d.o.o., Osijek	Ernestinovo	101031
	Dalj	7006
	Osijek	7012
VRELO d.o.o., Rab	Supetarska Draga	1142
	Rab	1111
ZAGORSKI VODOVOD d.o.o., Zabok	Krapinske Toplice	4045
	Jakovlje	101060
	Zabok	4060
	Zlatar	4091

Uslužno područje	Popis aglomeracija manjih od 2.000 ES	Broj aglomeracija
1	Štrigova, Bogdanovec	2
2	Donji Martijanec, Struga, Leskovec Toplički, Hum Breznički, Slanje, Donja Višnjica, Gornja Voća, Visoko, Sveti Ilija, Donja Poljana, Bedenec, Čukovec, Podevčevo, Hrastovsko, Breznica, Sveti Petar Ludbreški, Lovrečan, Selnik, Ključ, Završje Podbelsko, Donja Voća, Bednja, Žarovnica, Beletinec, Klenovnik, Kapela Kalnička, Oštrice - Novi Marof	27
3	Gornja Rijeka, Prkos, Sveti Petar Orehovac, Pustakovec, Selnica Podravska, Legrad, Ivanec Križevački, Sveti Ivan Žabno	8
4	Sveta Ana, Mičetinac, Sirova Katalena, Berek, Hrastovac, Ždala, Kaniška Iva, Zrinski Topolovac, Veliki Bastaji, Velika Trnovitica, Tomašica, Kapela, Šandrovac, Bedenik, Severin, Dežanovac, Ivanska, Velika Pisanica, Narta, Prespa, Đulovac, Nova Rača, Veliki Grđevac, Sirač, Molve, Kalinovac, Veliko Trojstvo, Končanica, Mali Zdenci-Veliki Zdenci, Ferdinandovac, Gola	31
5	Zvonimirovac, Dobrović, Donji Meljani, Novi Gradac, Crnac, Gornji Miholjac, Vukosavljevića, Sedlarica, Staro Petrovo Polje, Cabuna, Podravska Moslavina, Novi Senkovec, Orešac, Lukač, Terezino Polje, Nova Bukovica, Brezovica, Bušetina, Stari Gradac, Voćin, Mikleuš, Kapinci, Čađavica, Zdenci, Gornje Bazje	25
6	Trnava, Levajska Varoš, Gašinci, Šaptinovci, Široko Polje, Poganovci, Drenje, Gorjani, Podgorač, Feričanci	10
7	Kozarac, Grabovac, Batina, Popovac, Čeminac, Zmajevac, Draž	7
8	Vinogradci, Nard, Aljmaš, Petrova Slatina, Vuka, Magadenovac, Sveti Đurađ, Marjančaci, Rakitovica, Petlovac, Viljevo, Vladislavci	12
9	Dol Klanječki, Belečka Selnica, Jurjevec, Tuheljske Toplice, Tuhelj, Desinić, Budinščina, Kumrovec, Radoboj, Klanjec, Đurmanec	11
10		0

Uslužno područje	Popis aglomeracija manjih od 2.000 ES	Broj aglomeracija
11	Trpuci, Gudci Draganički, Horvati, Galgovo	4
12	Lukinić Brdo, Pokupsko, Bratina, Donja Kupčina, Pisarovina, Veleševac	6
13	Mlaka, Siščani, Pobjenik, Dubrovčak, Rakovec, Preseka, Poljanski Lug, Stara Marča, Markovac, Vagovina, Čemernica, Žabnica, Farkaševac, Bedenica, Deanovec, Lupoglav	16
14	Donji Velemerić, Barilović, Krnjak, Šišljavić, Saborsko, Mahično, Kamanje, Tounj, Lasinja, Generalski Stol, Belajske Poljice, Jasenak, Rečica, Cerovac Vukmanički, Žakanje, Plaški, Vojnić, Ozalj, Krašić	19
15	Gornji Hrastovac, Donji Kukuruzari, Komogovina - Borojevići - Mečenčani, Majur - Stubalj - Graboštani, Topusko, Gvozd	6
16		0
17	Okoli, Jasenovac, Hrvatska Dubica, Banova Jaruga, Rajić, Velika Ludina, Stara Subocka, Stružec	8
18	Vlatkovac, Kneževac, Venje, Bertelovci, Zarišlac, Brezine, Hrnjevac, Stara Lipa, Marino Selo, Gaj, Alilovci, Ratkovića, Poreč, Nova Ljeskovića, Grabarje, Rajsavac, Bektež, Češljakovci - Golo Brdo, Badljevin, Poljana, Boričevci, Eminovci, Čaglin, Vetovo, Brodski Drenovac	25
19	Gredani, Banićevac, Dolina, Mačkovac, Podvrško, Šagovina Cernička, Dragovci, Vrbovljani, Gorice, Dragalić, Medari, Orubica, Bačin Dol, Komarnica, Stara Gradiška, Ljupina, Siče, Vrbje	18
20	Dubočac, Krajačići, Šušnjevci, Vrhovina, Brodski Zdenci, Ravan, Pričac, Stupnički Kutli, Klokočevik, Jaruge, Kaniža, Zadubravlje, Zbjeg, Bebrina, Slavonski Kobaš, Klakar, Oprisavci, Novi Grad, Lužani	19
21	Podgrađe, Korog, Strošinci, Đeletovci, Banovci, Ostrovo, Ilača, Račinovci, Lipovac, Soljani, Tordinci, Markušica, Tovarnik	13
22	Mohovo, Vera, Pačetin, Sotin, Petrovci, Čakovci, Lovas, Negoslavci, Bapska, Bobota	10
23	Završje, Kloštar, Butoniga, Grimalda, Ščulci - Paladini, Oprtalj, Draguč, Lanišće, Marčenegla, Boljun, Vranja, Rudani, Grdoselo, Pagubice, Kršete, Vrh, Crklada, Kaščerga, Grožnjan, Lupoglav Istarski, Mandalenčići, Cerovlje, Pičan, Sveti Lovreč Pazenatički, Livade, Karojba, Vižinada, Tinjan, Roč-Stanica Roč, Gračiče, Motovun, Trviž, Sveti Petar u Šumi, Kaldanija - Plovanija - Kaštel, Bale, Višnjan, Žminj, Kaštelir - Labinci	38
24	Prhati, Topid, Tunarica, Kršan, Plomin, Barban, Svetvinčenat, Koromačno, Potpićan, Brijuni, Marčana	11
25	Kuželj, Severin na Kupi, Brod na Kupi, Crni Lug, Studena, Čabar, Brod Moravice, Moravice, Prezid, Skrad, Tršće, Gerovo, Lokve, Mrkopalj, Klana, Ravna Gora, Vrbovsko	17
26	Unije, Dobrinj, Ilovik, Susak, Valun, Vrbnik	6
27	Tribalj, Grižane, Bribir	3
28	Košljun, Dinjiška, Vlašići, Stinica, Sveti Juraj	5
29	Donji Babin Potok, Lovinac Lički, Perušić, Vrhovine, Udbina, Donji Lapac, Brinje, Lički Osik, Korenica	9
30	Dragove, Premuda, Rava, Jasenice, Molat, Brbinj, Olib, Sestrunj, Ist, Jovići, Mali Iž, Donji Srb, Veli Rat, Veli Iž, Žman, Silba, Božava, Novigrad Zadarski, Rovanska, Maslenica, Obrovac, Gornji Karin, Sali, Zemunik Donji, Kruševo (Novigrad Zadarski), Poličnik, Kukljica, Pridraga, Vinjerac	29
31	Gornje Biljane - Ograde, Miranje - Gaj, Benkovačko Selo - Kukulj, Buković - Gaj, Kakma, Pristeg, Korlat, Donji Karin, Raštevci, Vukšić, Tinj, Islam Grčki, Lišane Ostrovičke, Polača, Ždrelac, Tkon	16
32	Ružić, Unešić, Banjevci, Oklaj, Rupe, Zaton (Šibenik), Lozovac, Primorski Dolac, Zlarin, Golubić, Stankovci, Skradin, Kistanje	13
33	Gizdavac-Prisike, Drvenik Veliki, Brstanovo, Crivac, Maslinica, Prugovo, Stomorska, Nečujam	8
34	Ježević, Civljane, Donji Bitelić, Gljev, Tijarica, Ugljane, Vinalić, Udovičić, Kijevo, Ruda, Potravlje, Turjaci, Vrljica, Obrovac Sinjski, Hrvace	15
35	Čelina, Marušići, Pisak, Šestanovac, Stanići	5
36	Murvica (Bol), Bobovišća - Ložišća, Nerežišća, Povolja, Splitska, Sućuraj, Milna (Hvar), Sumartin, Pučišća	9
37	Dobranje, Svib, Studenci, Cista Provo, Aržano, Cista, Zagvozd, Lovreć, Drašnice, Zaostrog, Igrane	11
38	Kula Norinska, Prud, Blace, Komin	4
39	Pupnat, Račišće, Lastovo, Mljet	4
40	Suđurađ, Zaton Doli, Trsteno, Koločep, Lopud	5
41	Molunat, Gruda	2
Ukupno		487

4.3 Ostali projekti i projekti koji se provode na nacionalnoj razini

	Projekt	
1N	Interventna mjera ugradnje klorinatora na vodozahvatima u zonama opskrbe lokalnih vodovoda	javna vodoopskrba
2N	Projekt ugradnje, upravljanja i održavanja mjernih uređaja na vodozahvatima javne vodoopskrbe	javna vodoopskrba
3N	Projekt poticanja energetske učinkovitosti	javna vodoopskrba i javna odvodnja
4N	Projekt uspostave kibernetičke sigurnosti	javna vodoopskrba i javna odvodnja